Instrucciones para uso:

- Si se desea ir a una página en particular, dar click en la tabla de contenido (pág. 7).

ISSN 2145-4922

Anuario Estadístico 2014

UNIVERSIDAD DEL VALLE

10 Años Acreditación Institucional de Alta Calidad
Universidad del Valle
2014 - 2024

Universidad del Valle

Visualizar en Acrobat Reader 9 o posteriores

Anuario Estadístico

UNIVERSIDAD DEL VALLE 2014

SANTIAGO DE CALI//Agosto de 2014

Universidad del Valle

ISSN 2145-4922
Edición
Oficina de Planeación
y Desarrollo Institucional

Diseño y diagramación
Julieta Ruiz Sinisterra
papalote.comunicacion@gmail.com
Unidad de Artes Gráficas
Facultad de Humanidades
unargraf@univalle.edu.co

Fotografías
Cesar Castillo y otros

Universidad del Valle
Calle 13 N°. 100-00
Edificio Administración Central
Cali - Colombia
Telefax: (2) 321 2223
http://planeacion.univalle.edu.co

Universidad del Valle

Derechos reservados
Prohibida su reproducción
con fines comerciales

Impreso en
Unidad de Artes Gráficas
Facultad de Humanidades
Cali, Colombia

Consejo Superior

Ubeimar Delgado Blandón
:: *Gobernador Departamento Valle del Cauca*

Alejandro Larreamendy Joerns
:: *Representante del Presidente de la República*

Víctor Javier Saavedra Mercado
:: *Delegado de la Ministra de Educación Nacional*

Oscar Rojas Rentería
:: *Representante de los ex-Rectores*

Francisco José Sardi Domínguez
:: *Representante de los Egresados*

Alfredo Carvajal Sinisterra
:: *Representante del Sector Productivo*

Jaime Ricardo Cantera Kintz
:: *Representante Directivos Académicos*

Pedro Antonio Pietro Pulido
:: *Representante Profesoral*

Fabián Roberto Alomía Hachito
:: *Representante Estudiantil*

Iván Enrique Ramos Calderón
:: *Rector*

Luis Alberto Herrera Ramírez
:: *Secretario General*

Consejo Académico

Iván Enrique Ramos Calderón
:: *Rector*

Héctor Cadavid Ramírez
:: *Vicerrector Académico*

Javier Fong Lozano
:: *Vicerrector Administrativo(E)*

Ángela María Franco Calderón
:: *Vicerrectora de Investigaciones*

Guillermo Murillo Vargas
:: *Vicerrector de Bienestar Universitario*

Julián Alberto Herrera Murgueitio
:: *Decano de la Facultad de Salud*

Carlos Arturo Lozano Moncada
:: *Decano de la Facultad de Ingeniería*

Jaime Ricardo Cantera Kintz
:: *Decano de la Facultad de Ciencias Naturales y Exactas*

Maritza López De La Roche
:: *Decana de la Facultad de Artes Integradas*

Beatriz Castro Carvajal
:: *Decana de la Facultad de Ciencias Sociales y Económicas*

Gladys Stella López Jiménez
:: *Decana de la Facultad de Humanidades*

Carlos Eduardo Cobo Oliveros
:: *Decano de la Facultad de Ciencias de la Administración*

Renato Ramírez Rodríguez
:: *Director del Instituto de Educación y Pedagogía*

Gabriel Arteaga Díaz
:: *Directora del Instituto de Psicología*

Adolfo Adrián Álvarez Rodriguez
:: *Director (E) de Regionalización*

Pedro Rafael Sarmiento Sarmiento
:: *Representante Profesoral*

José Joaquín Bayona Sarmiento
:: *Representante Profesoral*

Jaime Ernesto Díaz Ortiz
:: *Representante Programas Académicos*

Heriberto Asprilla Camacho
:: *Representante Estudiantil*

Sara Isabel Bolaños Delgado
:: *Representante Estudiantil*

Luis Alberto Herrera Ramírez
:: *Secretario General*

Carlos Hernán González Campo
:: *Jefe Oficina de Planeación y Desarrollo Institucional*

Oficina de Planeación y Desarrollo Institucional

Carlos Hernán González Campo
:: *Jefe*

María del Pilar Jara Vargas
:: *Secretaria*

Enriqueta del Carmen Díaz Aguilar
:: *Auxiliar Administrativo*

Ludmila Medina Monroy
:: *Coordinadora Área de Estrategia y Análisis*

Fernando Balcázar López
:: *Ingeniero de Sistemas*

Rodolfo Padilla Montoya
:: *Ingeniero Industrial*

Diana Abella Echeverry
:: *Ingeniera Industrial*

Álvaro Eduardo Poveda López
:: *Coordinador Área de Planeación Física*

Jorge Alberto Gómez Arias
:: *Arquitecto*

Francisco Javier Cardona Saavedra
:: *Arquitecto*

Jorge Hernán Valencia Ospina
:: *Tecnólogo en Obras Civiles*

Adriana Benítez
:: *Arquitecta*

Harold Andrés Libreros
:: *Arquitecto*

Yolima Montero Gross
:: *Coordinadora Área de Proyectos*

Claudia Constanza Aguirre González
:: *Profesional en Administración Financiera*

Diana María Gallo González
:: *Tecnóloga en Sistemas de Información*

Leonardo Herreño Marín
:: *Sociólogo*

Claudia Milena Muñoz Patiño
:: *Coordinadora Área de Calidad y Mejoramiento*

Contenido

1. ASPECTOS GENERALES DE LA UNIVERSIDAD DEL VALLE 12

1.1 Proyecto institucional 13

1.2 Plan Estratégico de Desarrollo 15

Figura 1. La planeación en la Universidad del Valle 16

1.3 Estructura de la Universidad 20

Figura 2. Organigrama general de la Universidad del Valle 21

Figura 3. Organigrama Facultad Tipo 21

1.4 Ubicación geográfica 22

Figura 4. Mapa de las Sedes de la Universidad del Valle 22

Figura 5. Mapa de la Sede Meléndez de la Universidad del Valle 23

Figura 6. Sede San Fernando de la Universidad del Valle 24

1.5 Univalle en Cifras 2013 25

2. ASUNTO ESTRATÉGICO 1: CALIDAD Y PERTINENCIA 27

2.1 Programas académicos 30

Tabla 1. Programas académicos con estudiantes matriculados registrados en el Ministerio de Educación Nacional, por sede y unidad académica, 2014-II. 30

Tabla 2. Total de programas académicos con estudiantes matriculados, 2000 - 2014, segundos semestres. 46

Tabla 3. Total programas académicos con estudiantes matriculados en Cali, por unidad académica, 2014-II*. 47

Tabla 4. Estado de los programas académicos frente al proceso de acreditación año 2014. 47

2.2 Aspirantes 54

Figura 7. Evolución anual de aspirantes inscritos y admitidos en Cali, 2000-2014*. 54

Tabla 5. Tasa de absorción en Cali, 2000-2014. 55

Tabla 6. Aspirantes inscritos y admitidos en Cali y Sedes Regionales, por unidad académica y por género, 2014. 55

Tabla 7. Procedencia geográfica de los aspirantes admitidos en Cali, 2014-I y 2014-II. 56

Figura 8. Procedencia escolar de los aspirantes admitidos admitidos en Cali, 2014. 56

2.3 Estudiantes 57

2.3.1 Estudiantes de Pregrado 57

Tabla 8. Evolución de los estudiantes de pregrado matriculados por primera vez en Cali y Sedes, 2000-2014. 57

Figura 9. Evolución de los estudiantes de pregrado matriculados por primera vez, por semestre, 2000-2014. 57

Tabla 9. Estudiantes de pregrado matriculados por primera vez en Cali y Sedes, por unidad académica, 2000-2014. 58

Figura 10. Evolución de los estudiantes de pregrado matriculados, 2000-2014. 59

Tabla 10. Estudiantes de pregrado matriculados, 2000-2014. 59

Tabla 11. Estudiantes de pregrado matriculados por unidad académica, por semestre, 2000-2014. 60

Tabla 12. Estudiantes de pregrado matriculados en la Universidad del Valle, por programa académico, 2014. 62

Figura 11. Clasificación de los estudiantes de pregrado matriculados por estrato en Cali, 2014 - II. 72

Tabla 13. Clasificación de los estudiantes de pregrado matriculados en Cali, por estrato y unidad académica, 2014 - II. 72

Figura 12. Clasificación de los estudiantes de pregrado matriculados en Cali, por edad, 2014- II. 73

Tabla 14. Clasificación de los estudiantes de pregrado matriculados en Cali, por unidad académica y rango de edades, 2014 - II. 73

Figura 13. Evolución anual de los estudiantes de pregrado graduados, 2000-2014. 74

Tabla 15. Estudiantes de pregrado graduados, por unidad académica, 2000-2014. 74

Tabla 16. Estudiantes de pregrado graduados, por programa académico, 2014. 75

Tabla 17. Resultados SABER PRO 2011-2014. 79

2.3.2 Estudiantes de Postgrado 80

Figura 14. Evolución anual de los estudiantes de postgrado matriculados por primera vez en Cali, 2000-2014. 80

Tabla 18. Estudiantes de postgrado matriculados por primera vez, por unidad académica, 2000-2014. 80

Figura 15. Evolución de estudiantes de postgrado matriculados, 2000-2014. 82

Tabla 19. Estudiantes de postgrado matriculados, por unidad académica, 2000-2014. 82

Tabla 20. Estudiantes de postgrado matriculados, por programa académico, 2014. 83

Figura 16. Evolución de estudiantes de postgrado graduados, 2000-2014. 90

Tabla 21. Estudiantes de postgrado graduados, por unidad académica, 2000-2014. 90

Tabla 22. Estudiantes de postgrado graduados, por programa académico, 2014. 91

Tabla 23. Créditos Adjudicados - ICETEX - Univalle, 2014. 96

Tabla 24. Créditos y Fondos Visados Renovados - ICETEX - Univalle, 2014. 96

2.4 Investigación 97

Tabla 25. Grupos de investigación de la Universidad del Valle clasificados por Colciencias, por unidad académica, 2014. 97

Tabla 26. Nombre de los grupos de investigación de la Universidad del Valle Reconocidos por Colciencias, por unidad académica, 2014. 98

Tabla 27. Proyectos activos en la Vicerrectoría de Investigaciones discriminados por unidad académica, 2005-2014. 106

Tabla 28. Financiación externa de proyectos de investigación y programas de Doctorados. Montos financiados en proyectos aprobados, 2014. 106

Tabla 29. Jóvenes Investigadores por unidad académica presentados y aprobados en las convocatorias de Colciencias, 2006-2014. 107

Tabla 30. Revistas de la Universidad del Valle indexadas por Colciencias. 107

Tabla 31. Docentes en número y TCEI* dedicados a investigación, 2014. 108

2.5 Personal Docente y Administrativo 109

Tabla 32. Docentes nombrados por unidad académica y género, 2000-2014, segundos semestres. 109

Tabla 33. Docentes nombrados por nivel de formación y unidad académica, 2000-2014. 111

Tabla 34. Docentes nombrados según dedicación y unidad académica, segundos semestres, 2000-2014. 113

Tabla 35. Docentes nombrados por categoría, 2000-2014. 115

Tabla 36. Docentes contratistas en Cali por unidad académica, 2014. 115

Tabla 37. Docentes contratistas en TCE*, 2000-2014, segundos semestres. 116

Tabla 38. Personal administrativo nombrado según género, 2000-2014, segundos semestres. 117

Tabla 39. Personal nombrado administrativo por nivel de cargos, 2014. 118

Tabla 40. Participación de las unidades académicas en los estímulos académicos, 2014. 119

Figura 17. Porcentaje en comisiones de estudio según país de destino, 2014. 120
Tabla 41. Comisiones de estudio que iniciaron en el año 2014. 120
Tabla 42. Asistentes de docencia e investigación, 2014. 121

2.6 Recursos Bibliográficos 122

Tabla 43. Adquisición de material bibliográfico por compra (títulos), 2001-2014. 122
Tabla 44. Movimiento en la colección de revistas, 2002-2014. 122
Tabla 45. Servicios, 2004-2014. 123
Tabla 46. Transacciones realizadas en las colecciones, 2014. 123
Tabla 47. Solicitudes de material bibliográfico entre la Universidad del Valle y otras universidades, 2014. 123
Tabla 48. Existencia de material bibliográfico por tipo, 2004-2014. 124
Tabla 49. Eventos y usuarios que participaron en las actividades culturales programadas por la División de Bibliotecas, 2003-2014. 124
Tabla 50. Inversiones Generales, 2005-2014. 126
Tabla 51. Número de préstamos de material bibliográfico por estamento, 2014. 126

3. ASUNTO ESTRATÉGICO 2: VINCULACIÓN CON EL ENTORNO 127

3.1 Extensión 129

Tabla 52. Actividades de educación continua (cursos, diplomados y seminarios) por unidad académica y administrativa, 2014. 129
Tabla 53. Actividades de proyección social, actividades académicas, culturales y científicas de extensión por unidad académica y administrativa, 2014. 130
Tabla 54. Convenios de cooperación internacional existentes a 2014. 131
Figura 18. Número de convenios internacionales por país de origen, 2014. 144
Figura 19. Estudiantes que han participado en el convenio Sígueme, 2001-2014. 144
Tabla 55. Centros Regionales de Educación Superior-CERES en los cuales la Universidad del Valle participa. 145

4. ASUNTO ESTRATÉGICO 3: MODERNIZACIÓN DE LA GESTIÓN ADMINISTRATIVA Y FINANCIERA 147

4.1 Infraestructura Informática 149

Tabla 56. Evolución computadores en salas de cómputo e indicador estudiantes por computador, 2005-2014. 149
Figura 20. Evolución computadores en salas de cómputo, 2005-2014. 150
Tabla 57. Capacidad de la red y conexión, 2003-2014. 151
Tabla 58. Cuentas de correo electrónico para la comunidad universitaria creadas en 2014. 151
Tabla 59. Número total de cuentas activas para la comúnidad universitaria en 2014. 151

4.2 Infraestructura Física 152

Tabla 60. Diseños elaborados, 2014. 152
Tabla 61. Obras ejecutadas, 2014. 152

4.3 Aspectos Financieros 153

Figura 21. Evolución total de ingresos (en millones de pesos constantes 2014), 2000-2014. 153
Figura 22. Porcentaje de participación de los aportes gubernamentales en los ingresos totales (en millones de pesos constantes 2014), 2000-2014. 153
Figura 23. Evolución total de gastos por componentes (en millones de pesos constantes 2014), 2000-2014. 154
Figura 24. Evolución de gastos por tipo de inversión (en millones de pesos constantes 2014), 2000-2014. 155
Figura 25. Evolución de ingresos totales según participación (en millones de pesos constantes 2014), 2000-2014. 156
Figura 26. Relación Ingresos vs. Gastos (en millones de pesos constantes 2014), 2000-2014. 157
Figura 27. Evolución de recursos propios según componente (en millones de pesos constantes 2014), 2000-2014. 158
Tabla 62. Ejecución total de ingresos y gastos (en millones de pesos corrientes), 2000-2014. 159

5. ASUNTO ESTRATÉGICO 4: DEMOCRACIA, CONVIVENCIA Y BIENESTAR 163

5.1 Bienestar Universitario 165

Tabla 63. Consolidado de la población del servicio de salud, por género, 2014. 165

Tabla 64. Características de la población del Servicio de Salud, 2003-2014. 166

Tabla 65. Resumen y comparación de las consultas realizadas a estudiantes, 2007-2014. 166

Tabla 66. Índices de salud ocupacional, 2000-2014. 167

Figura 28. Comportamiento de los accidentes laborales, 2000-2014. 168

Tabla 67. Talleres realizados durante el año 2014. 168

Tabla 68. Número de grupos Estudiantiles Inscritos en la Vicerrectoría de Bienestar Universitario, según clasificación, 2014. 171

Tabla 69. Programa Fomento para el Empleo, 2014. 171

Tabla 70. Programa de monitorías especiales de apoyo a estudiantes con discapacidad, 2014. 171

Tabla 71. Programas de ayudas socioeconómicas para estudiantes Cali, 2000-2014. 172

Tabla 72. Estadísticas del Restaurante Universitario, 2003-2014. 172

Tabla 73. Cultura, Recreación y Deporte - Cifras 2014. 173

6. ASUNTO ESTRATÉGICO 5: FORTALECIMIENTO DEL CARÁCTER REGIONAL 174

6.1 Programas Académicos 176

Tabla 74. Total programas académicos con estudiantes matriculados en las Sedes Regionales, 2000-2014, segundos semestres. 176

6.2 Aspirantes 177

Tabla 75. Aspirantes inscritos y admitidos en Sedes Regionales, por unidad académica, 2014. 177

6.3 Estudiantes 179

Tabla 76. Estudiantes matriculados por primera vez en Sedes Regionales, 2000-2014. 179

Figura 29. Evolución anual de los matriculados por primera vez en Sedes Regionales, 2000-2014. 181

Tabla 77. Clasificación de los estudiantes matriculados en Sedes Regionales, por edad, 2014. 181

Tabla 78. Clasificación de los estudiantes matriculados en Sedes Regionales, por estrato, 2014-II. 182

Tabla 79. Estudiantes matriculados en Sedes Regionales y Convenios, por unidad académica, 2000-2014. 182

Figura 30. Evolución de estudiantes matriculados en pregrado en las Sedes Regionales, 2000-2014. 186

Tabla 80. Estudiantes matriculados en Sedes Regionales y Convenios, por programa académico, 2014. 186

Tabla 81. Estudiantes graduados en Sedes Regionales y Convenios, 2000-2014. 193

Tabla 82. Estudiantes graduados de pregrado en Sedes Regionales y Convenios, por unidad académica, 2000-2014. 193

Tabla 83. Estudiantes graduados en Sedes Regionales y Convenios, por programa académico, 2014. 197

6.4 Personal Docente y Administrativo 203

Tabla 84. Personal Docente contratista en TCE, por nivel de formación, 2014. 203

Tabla 85. Personal no docente, 2014. 204

Presentación

La Universidad del Valle, por medio de la Oficina de Planeación y Desarrollo Institucional, presenta a la comunidad el Anuario Estadístico 2014, el cual contiene las cifras más relevantes, en el periodo 2000-2014, de su quehacer y los resultados de su actividad académica, investigativa y social para contribuir a la construcción de una sociedad innovadora, equitativa y de excelentes cualidades humanas. El anuario es producto del proceso que ha venido adelantando la Universidad del Valle en los últimos años para consolidar la información y utilizarla en el seguimiento de su gestión, así como, para dar cuenta a la sociedad de la calidad y eficiencia en la utilización de los recursos.

El anuario se estructuró siguiendo los lineamientos del Plan Estratégico de Desarrollo 2005-2015. Así, la información contenida trata principalmente sobre las características de la oferta y la demanda de programas académicos, el reconocimiento a la calidad de estos programas y la composición de la población estudiantil. De igual manera, se señalan los niveles de formación de los docentes, en qué áreas se concentran, su dedicación y tipo de vinculación con la Universidad, el personal de apoyo administrativo con el que se cuenta, los indicadores de la actividad investigativa, la capacidad instalada, los aspectos financieros y las cifras más relevantes en materia de bienestar e infraestructura. Así mismo, se busca hacer pública la labor de la Universidad en las actividades de docencia, investigación y extensión y hacer énfasis en la importancia del impacto que en la sociedad tiene la Universidad, no sólo como ente educativo sino como polo de desarrollo de ciencia y tecnología.

1. ASPECTOS GENERALES
DE LA UNIVERSIDAD DEL VALLE

1.1 Proyecto institucional

En el proyecto institucional de la Universidad del Valle, aprobado mediante Acuerdo del Consejo Superior No. 001 de enero 29 de 2002, se formulan la misión, la visión, los principios y los propósitos que dan fundamento a su acción, y se presentan las estrategias generales que orientan su futuro y definen su vínculo con la región, con el país y con el mundo sobre la base de un compromiso con la calidad y la excelencia.

Misión

La Universidad del Valle, como universidad pública, tiene como misión educar en el nivel superior, mediante la generación y difusión del conocimiento en los ámbitos de la ciencia, la cultura, el arte, la técnica, la tecnología y las humanidades, con autonomía y vocación de servicio social. Atendiendo a su carácter de institución estatal, asume compromisos indelegables con la construcción de una sociedad justa y democrática.

Visión

La Universidad del Valle, como una de las más importantes instituciones públicas de educación superior de Colombia en cobertura, calidad y diversidad de sus servicios, aspira a consolidarse como una Universidad de excelencia, pertinente, innovadora, eficiente, competitiva, con proyección internacional y de investigación científica.

Principios

Para cumplir con su Misión, la Universidad del Valle define los siguientes principios y valores como fundamento para el ejercicio de sus tareas y funciones y como guía para la orientación de su desarrollo:

- El respeto y la prevalencia del interés colectivo sobre el particular y la defensa de la igualdad de oportunidades.
- La libertad en la enseñanza, la investigación y la difusión del pensamiento en un ámbito de pluralismo ideológico y diversidad cultural que haga posible la promoción de la crítica y el debate público.
- La integralidad en la formación, entendida como equilibrio entre los aspectos científico, tecnológico, artístico y humanístico en los procesos de aprendizaje.
- El compromiso con la paz, la democracia, la defensa del interés público, el ejercicio de los derechos humanos, la promoción de los deberes civiles y el desarrollo de la civilidad.

Propósitos

La Universidad en el marco de su misión y en el desarrollo de su visión se propone:

- Ofrecer un servicio público de educación superior de acuerdo con los principios, derechos y deberes consagrados en la Carta Política y en las Leyes de la República.
- Brindar oportunidades para una formación de excelencia, homologada internacionalmente, que le permita a sus egresados ejercer un liderazgo cultural y ciudadano y cumplir a cabalidad sus funciones profesionales y de servicio a la comunidad.
- Propiciar en los estudiantes un desarrollo personal, social y cultural basado en los valores de la razón, el compromiso ético y la sensibilidad estética que les permita desarrollar sus talentos y fortalecer su autoestima.
- Hacer de la investigación un eje central de la actividad universitaria y propiciar su integración con los programas de formación.
- Promover la apropiación crítica, la creación y la transferencia responsable del conocimiento y su aplicación al estudio y la transformación del entorno.
- Fomentar el estudio y el enriquecimiento del patrimonio cultural de la nación y la defensa, valorización y conservación del medio ambiente y el desarrollo de su biodiversidad.
- Fomentar el respeto, conservación y mantenimiento de los espacios de educación y trabajo como medios indispensables para el cumplimiento de sus funciones.
- Promover una cultura de calidad y excelencia en todas las instancias y niveles de la organización y gestión académica, docente, investigativa y administrativa.
- Brindar apoyo y asesoría especializada al Estado y a los diversos sectores sociales, conservando su autonomía académica e investigativa.
- El ejercicio de la autonomía universitaria basado en la misión de la Institución y en el uso y administración responsables de los bienes públicos.

- Fortalecer el desarrollo educativo de la región y del país en todos los niveles y modalidades.
- Trabajar para que los grupos en situación de inequidad social puedan acceder a la educación superior en condiciones de igualdad de oportunidades y sobre la base de los méritos propios.

1.2 Plan Estratégico de Desarrollo

El Plan Estratégico de Desarrollo 2005-2015 de la Universidad del Valle establece los referentes institucionales de tipo conceptual y filosófico sobre los cuales la Universidad suele definir su quehacer; persigue el objetivo de construir, mediante un proceso participativo, una visión compartida de futuro, estratégica y prospectiva que a largo plazo contribuya al mejoramiento continuo de la Universidad.

Se desarrolla bajo cinco asuntos estratégicos dentro de los cuales se formularon las estrategias y programas que la institución deberá favorecer para mejorar su desempeño y dar respuesta a las necesidades de la comunidad universitaria y de la sociedad en general. Estos asuntos son:

- Calidad y pertinencia
- Vinculación con el entorno
- Modernización de la gestión administrativa y financiera
- Democracia, convivencia y bienestar
- Fortalecimiento del carácter regional

Del Plan Estratégico de Desarrollo 2005-2015 se extractan los asuntos estratégicos, estrategias y programas que se desarrollan en el mediano plazo y se construye el Plan de Acción, por el periodo del Rector. La ejecución de las acciones se concibe como un proceso abierto y dinámico, en el que participa toda la Universidad, a la vez que está sujeto a un proceso de seguimiento para evaluar su desarrollo y determinar su grado de cumplimiento.

Figura 1. La planeación en la Universidad del Valle

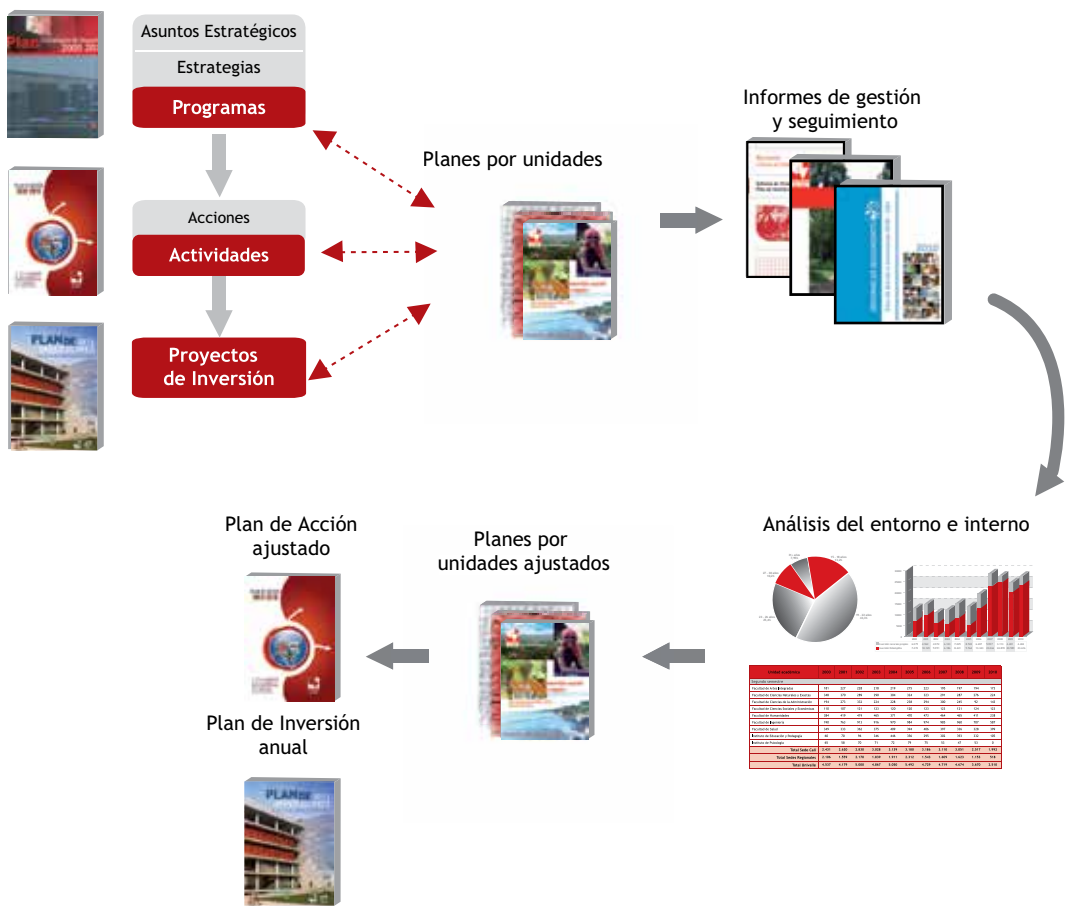

El Plan Estratégico de Desarrollo (PED) y los planes de acción son la directriz para que las unidades descentralizadas lleven a cabo su planeación. Por tal razón, cada una de estas unidades tiene su propio plan compuesto por las acciones del Plan de Acción en que se han comprometido y con sus acciones propias alineadas al Plan Estratégico de Desarrollo. De igual manera, los proyectos de inversión presentados al Banco de Proyectos de Inversión hacen parte del Plan de la Unidad. Semestralmente, las unidades hacen seguimiento a sus planes y se produce un informe de seguimiento que es presentado al Consejo Superior. Anualmente, las unidades elaboran informes de gestión y de seguimiento al plan y realizan el proceso de ajuste del plan para el siguiente año.

Hay que resaltar que el año 2015 culmina el Plan de Dessarrollo 2005-2015, para lo cual la universidad esta desarrollando desde el año 2013 el nuevo Plan Estrategico de Desarrollo 2015-2025, el cual tuvo en 2014 un avance significativo en su construcción colectiva.

Logros 2014

El otorgamiento por parte del Ministerio de Educación Nacional de la Renovación de la Acreditación Institucional de Alta Calidad por diez años, mediante la Resolución 1052 del 27 de enero de 2014, y la entrega personal que hizo la señora Ministra de Educación Nacional, Dra. María Fernanda Campo Saavedra, el 21 de marzo, fue el acontencimiento mas imoprtante del 2014. Hay que resaltar que diez años es el máximo tiempo que se concede a una institución en Colombia, logro que a la fecha sólo cuatro instituciones, tres de ellas públicas, han obtenido.

En la parte investigativa, se destaca la aprobación de 5 macroproyectos del Fondo de Ciencia, Tecnología e Innovación del Sistema General de Regalías, en los cuales el Sistema General de Regalías hará aportes del orden de $28.000 millones, el éxito de la convocatoria para traer 9 doctores colombianos de alto nivel que residen en el exterior a trabajar con los grupos de la Universidad en estancias postdoctorales, el logro de 66 becas para que estudiantes que ingresen en 2015 a los programas de Doctorado de la Universidad cuenten con los recursos necesarios para dedicarse tiempo completo a sus estudios y la convocatoria de Jóvenes Investigadores con una asignación de 55 becas pasantías.

En la gestión de proyectos, se destaca la convocatoria internacional para fortalecimiento de redes de investigación con 11 proyectos favorecidos en asocio con universidades extranjeras de primer nivel y la convocatoria interinstitucional con la Universidad de Los Andes para realizar investigación en estudios de género y ciencias sociales. Con respecto a propiedad intelectual y transferencia de resultados de investigación, se lograron este año 3 nuevas patentes y el fortalecimiento de las relaciones con el sector empresarial público y privado.

El número de proyectos de investigación aprobados en las convocatorias internas para la conformación del banco de proyectos de investigación 2014 fue de 93, con un presupuesto de $4.605 millones de pesos. Adicionalmente, en Colciencias fueron reconocidos y medidos 159 grupos de investigación. Igualmente se mantuvieron alrededor de 456 proyectos de investigación activos de los cuales el 79% son financiados por la Universidad a través de convocatoria interna o con el tiempo de dedicación de los profesores a la investigación.

En 2014, también se destaca la adopción de una Política de Internacionalización y la creación de la Dirección de Internacionalización de la Universidad.

En el 2014 se incrementó la movilidad nacional a través de convenios de movilidad estudiantil (Sígueme y otros convenios de movilidad), logrando que 35 estudiantes salieran a desarrollar uno o dos semestres académicos en universidades como la Nacional de Colombia, de Antioquia, Javeriana, entre otras. Respecto a la movilidad internacional, 78 estudiantes salieron del país para realizar estudios en el exterior en el marco de convenios suscritos con instituciones educativas extranjeras. Entre estos estudiantes dos recibieron su título en programas de doble titulación en Ingeniería y otros dos lo hicieron en cotutela. Hay 15 cursando programas en doble titulación: 3 en Humanidades y 12 en ingeniería. Las cotutelas y las dobles titulaciones son una prioridad.

En cuanto a Autoevaluación y Acreditación de Programas Académicos, veintiocho programas cuentan con certificación de alta calidad vigente a nivel nacional (28 de pregrado y dos de postgrado), 11 programas de pregrado se encuentran en proceso de renovación de la acreditación, siete más iniciaron el proceso de acreditación por primera vez y ocho iniciaron el proceso de condiciones iniciales. En programas de postgrado, 18 iniciaron el proceso de autoevaluación con fines de acreditación.

Respecto a la planta profesoral, resalta el porcentaje de docentes con título de Doctorado (37%) y Maestría (53%).

La normalización de la planta de empleados públicos docentes mediante tres convocatorias públicas: remplazos, semilleros y una especial para resolver la situación de “ocasionales adicionales por fondo común”, algunos de ellos por más de 10 años.

La aprobación por el Consejo Superior del Acuerdo 008 de 2014 que otorga el carácter de unidad académica a las Sedes Regionales, lo cual, entre otros, permite la vinculación gradual de docentes de tiempo completo, medio tiempo y hora cátedra en las Sedes Regionales, directamente por la Universidad

En el mes de marzo de 2014, al Programa Académico de Doctorado en Ciencias-Física le fue concedido la Mención de Honor en la séptima edición de los premios AUIP a la Calidad del Posgrado y el Doctorado en Iberoamérica

El bienestar universitario este año 2014 tuvo una tarea central, la construcción de los elementos para una política institucional ambiental, la cual se aprobó por parte del Consejo Superior en el mes de abril. Esta política es el resultado del trabajo de toda la comunidad universitaria en favor de hacer de la Universidad del Valle ejemplo de sostenibilidad ambiental y donde el Consejo Académico tiene la responsabilidad de su puesta en marcha en todos los órdenes como un tema transversal.

Por otro lado, un gran logro para apoyar a los estudiantes de pregrado de escasos recursos, fue la firma a finales de 2014 de un convenio con el Departamento para la Prosperidad Social de la Presidencia de la República, para la implementación del Programa Jóvenes en Acción en el componente Educación Superior, mediante el cual se otorga un apoyo de $1´200.000 semestrales, durante cuatro semestres, a cada estudiante de la universidad que resulte beneficiado en las ciudades de Cali, Tuluá, Buenaventura, Buga y Palmira.

La Universidad del Valle, a través de sus profesores y directivos, sigue teniendo una presencia importante en las instancias nacionales e internacionales de representación. Cuatro profesores de la Universidad fueron designados como consejeros de programas nacionales de Colciencias. En las Salas Conaces participan cuatro profesores, hay participación como pares del CNA y en las asociaciones de Universidades, nacional e internacionalmente, como Ascún, SUE, Colciencias, AUIP, OUI, CINDA, CLADEA y de Facultades como Acofi, Ascofame, Acofacien, Acofartes, Ascolfa.

En 2014 profesores y estudiantes recibieron diversas distinciones: tres profesores fueron galardonados a la vida y obra: Silvio Delvasto Arjona; Jaime Cantera Kintz y Braulio Insuasty Obando. La estudiante del Doctorado en Física de la Universidad del Valle, Gladis Miriam Aparicio Rojas, ganó el “Premio Nacional al Inventor Colombiano 2014”, por el desarrollo de un compuesto a base de hilo de araña, que puede usarse en baterías recargables. Dos primeros puestos otorgados a los egresados Isabel Cristina Arango Gutiérrez y Angélica Castaño Gordillo de Ingeniería de Materiales y William Andrés Puerres Tarapués de Licenciatura en Artes Visuales, en el Concurso Nacional a los Mejores Trabajos de Grado Otto de Greiff. 7 egresados del 2013 fueron galardonados por el Ministerio de Educación Nacional por haber obtenido excelentes resultados en las Pruebas Saber Pro en competencias específicas. La Universidad, de esta manera, ratifica su liderazgo en el Valle del Cauca y en el suroccidente como la mejor Universidad de la región

Aunque no se firmaron nuevos convenios de Doble Titulación (DT) a nivel de maestría, continúan vigentes los convenios de DT en la Maestría en Filosofía con la Universidad de Poitiers y la Universidad de Paris 8, así como en la Maestría en Historia con la Universidad de Paris 7 y la Maestría en Ingeniería Sanitaria y Ambiental donde se recibieron cinco estudiantes extranjeros (4 de Uruguay y 1 de México).

Por otro lado, un estudiante de la Maestría en Filosofía de la Universidad del Valle, regresó de cursar su créditos de Doble Titulación (DT) en la Universidad de Paris 8 y se alista para presentar su grado en ambas universidades, siendo éste el primer estudiante graduado de la DT derivado del convenio entre Paris 8 y la Universidad del Valle. A nivel doctoral, se registraron tres convenios para Co-tutela doctoral, dos en el Doctorado de Administración con las Universidades de Murcia (España) y Diego Portales (Chile) y uno en el Doctorado en Ciencia – Química con la Universidad de Jaén.

La visión compartida de futuro al 2015 del Plan Estratégico de Desarrollo se expresa en el escenario optimista "La Universidad en sintonía" y se plasma en:

- La excelencia académica se ha difundido en todas las dependencias.
- La sostenibilidad ha mejorado entrando en un ciclo virtuoso impulsado por la calidad académica.
- La universidad se mantiene en sintonía permanente con su entorno interno y externo ofreciendo respuestas oportunas y efectivas ante las oportunidades y riesgos que se le presentan por su mayor gobernabilidad y efectividad administrativa.
- Sus estamentos se relacionan entre sí y resuelven sus conflictos a través del diálogo y el respeto a los acuerdos alcanzados.
- Su capacidad de liderazgo le permite participar en la discusión de nuevas políticas públicas para la educación superior y la generación de propuestas y proyectos movilizadores.

1.3 Estructura de la Universidad

La máxima autoridad en la Universidad del Valle es el Consejo Superior, el cual vela por su buen desempeño. La Rectoría tiene apoyo en el Consejo Académico para las decisiones académicas que se deben tomar y en la Junta de Seguridad Social. A la Rectoría pertenecen seis oficinas adscritas quienes la asesoran. Adscritas a la Rectoría se encuentran 4 Vicerrectorías, 7 Facultades, 2 Institutos Académicos y la Dirección de Regionalización que agrupa a 9 sedes.

Figura 2. Organigrama general de la Universidad del Valle

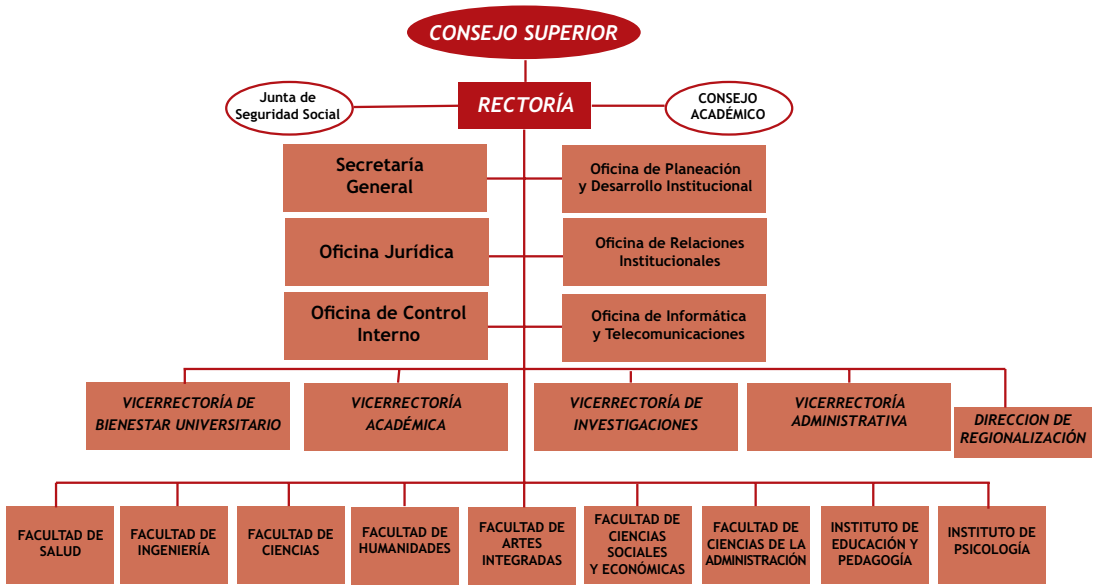

Figura 3. Organigrama Facultad Tipo

1.4 Ubicación geográfica

La sede principal de la Universidad del Valle se encuentra en el municipio de Santiago de Cali. Las nueve Sedes Regionales se localizan en los municipios de Buga, Buenaventura, Caicedonia, Cartago, Palmira, Santander de Quilichao, Tuluá, Yumbo y Zarzal.

Figura 4. Mapa de las Sedes de la Universidad del Valle

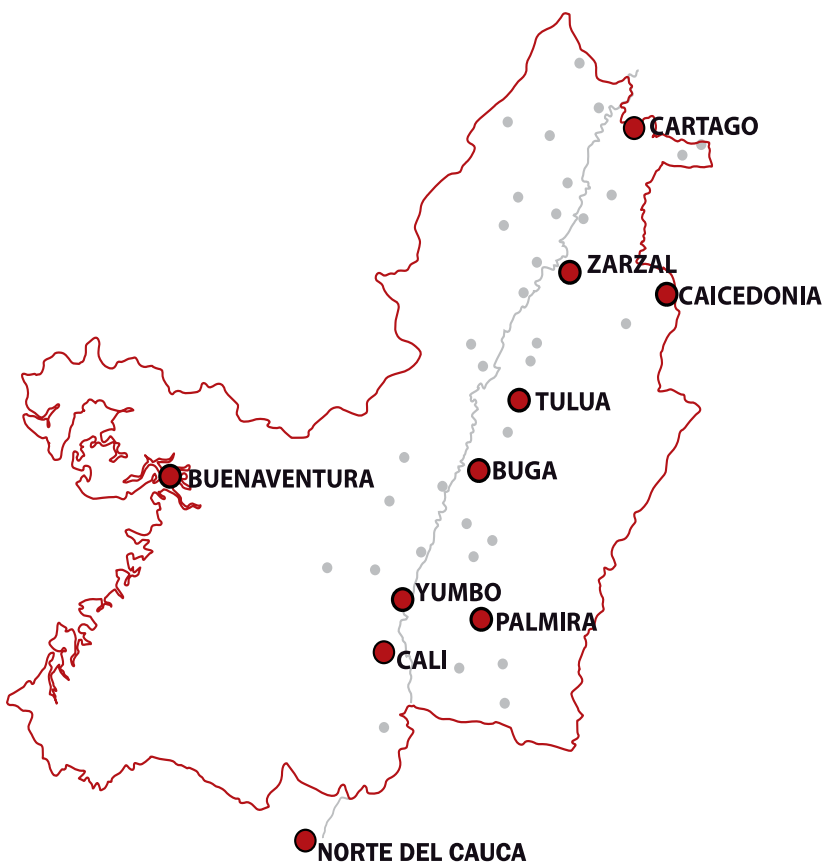

La sede Meléndez comprende un lote de 1.000.000 m^2, con un área construida de 164.469,35 m^2 correspondiente a 56 edificios.

Figura 5. Mapa de la Sede Meléndez de la Universidad del Valle

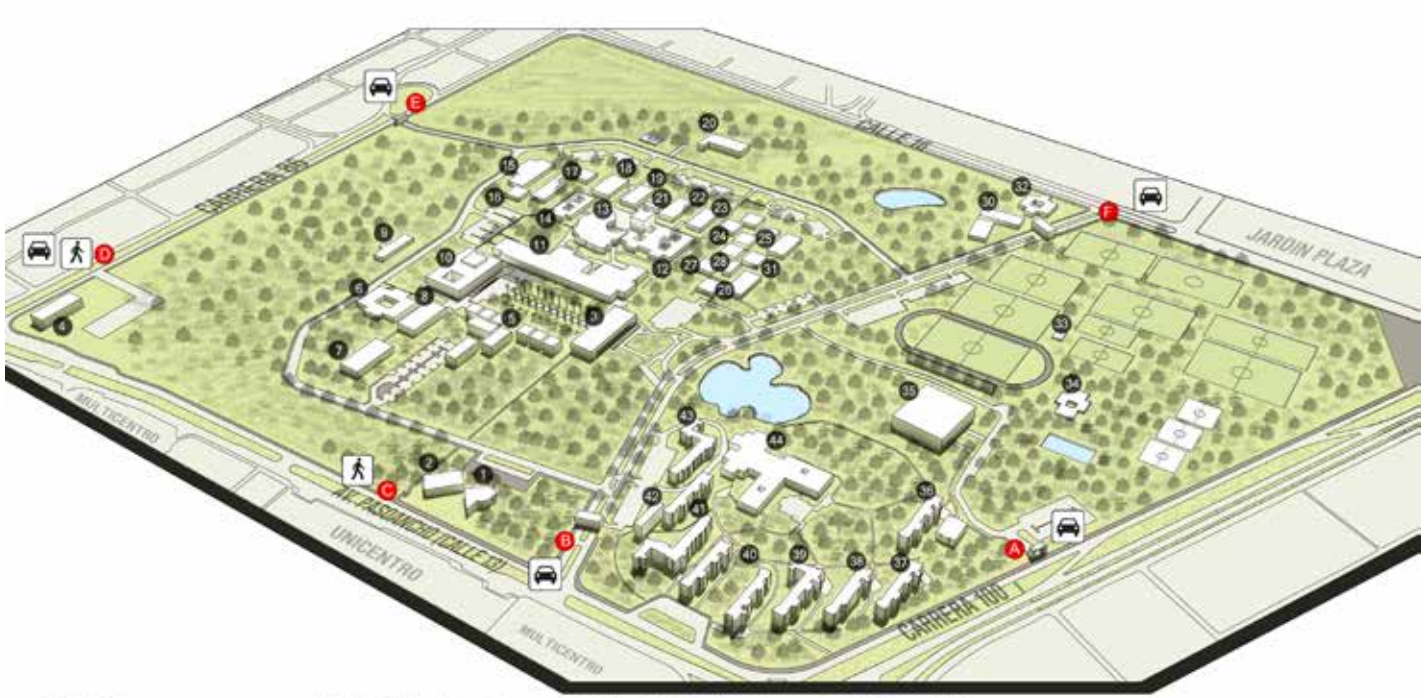

1. Edf. 306 Agora
2. Edf. 306 Fondo Acumulativo
3. Edf. 301 Admon Central
4. Edf. 310 Bienestar Universitario
5. Edf. 313 F. Artes Integradas
6. Edf. 315 Emisora UV Estereo
7. Edf. 316 Tulio Ramirez
8. Edf. 317 F. Ciencias del Lenguaje
9. Edf. 352 Herbario
10. Edf. 318. B. Mario Carvajal
11. Edf. 320 F. Ciencias Naturales y Exactas
12. Edf. 331 Torre Ing.
13. Edf. 332 Aud. Ingenierias
14. Edf. 333 Alvaro Escobar Navia - Aulas
15. Edf. 334 Ing. Quimica y de Alimentos
16. Edf. 335 F. Ingenierias
17. Edf. 336 - 338 Ing. Quimica
18. Edf. 340 Ingenieria Alimentos
19. Edf. 341 Ing. Sanitaria y Amb
20. Edf. 342 CECIM
21. Edf. 343 Ingenieria - Aulas
22. Edf. 344 Ing. de los Recursos Naturales y del Ambiente
23. Edf. 345 Ing. Mecanica
24. Edf. 346 Ing. Civil y Geomatica
25. Edf. 347-348-349-350 Ing. de Materiales
26. Edf. 353-354 Ing. Electrica
27. Edf. 355 Ingenieria
28. Edf. 356 Lab. Alta Tension
29. Edf. 359 CDP
30. Edf. 360 Lab. Hidraulica
31. Edf. 361 Ingenieria
32. Ingeominas
33. Vestidores CDU
34. Edf. 390 CDU
35. Edf. 391 Coliseo Alberto Leon B.
36. Edf. 380 Arquitectura
37. Edf. 381 Ed. Fisica y Deporte
38. Edf. 382 Diseño Grafico e Ind.
39. Edf. 383 Comunicacion Social
40. Edf. 384 S. Medico y Geografia
41. Edf. 385-386 Humanidades
42. Edf. 387 Ciencias Sociales y Economia
43. Edf. 388 Edu. y Pedagogia
44. Edf. 389 Comedor Central

A Ingreso Carrera 100 Vehicular
B Ingreso Av. Pasoancho Vehicular
C Ingreso Av. Pasoancho Peatonal
D Ingreso Calle 86 Bienestar Universitario
E Ingreso Calle 86 Vehicular
F Ingreso Carrera 16 Vehicular

La sede San Fernando tiene un lote de 42.842 m^2 con un área construida de 33.950 m^2 correspondiente a 16 edificios.

Figura 6. | Sede San Fernando de la Universidad del Valle

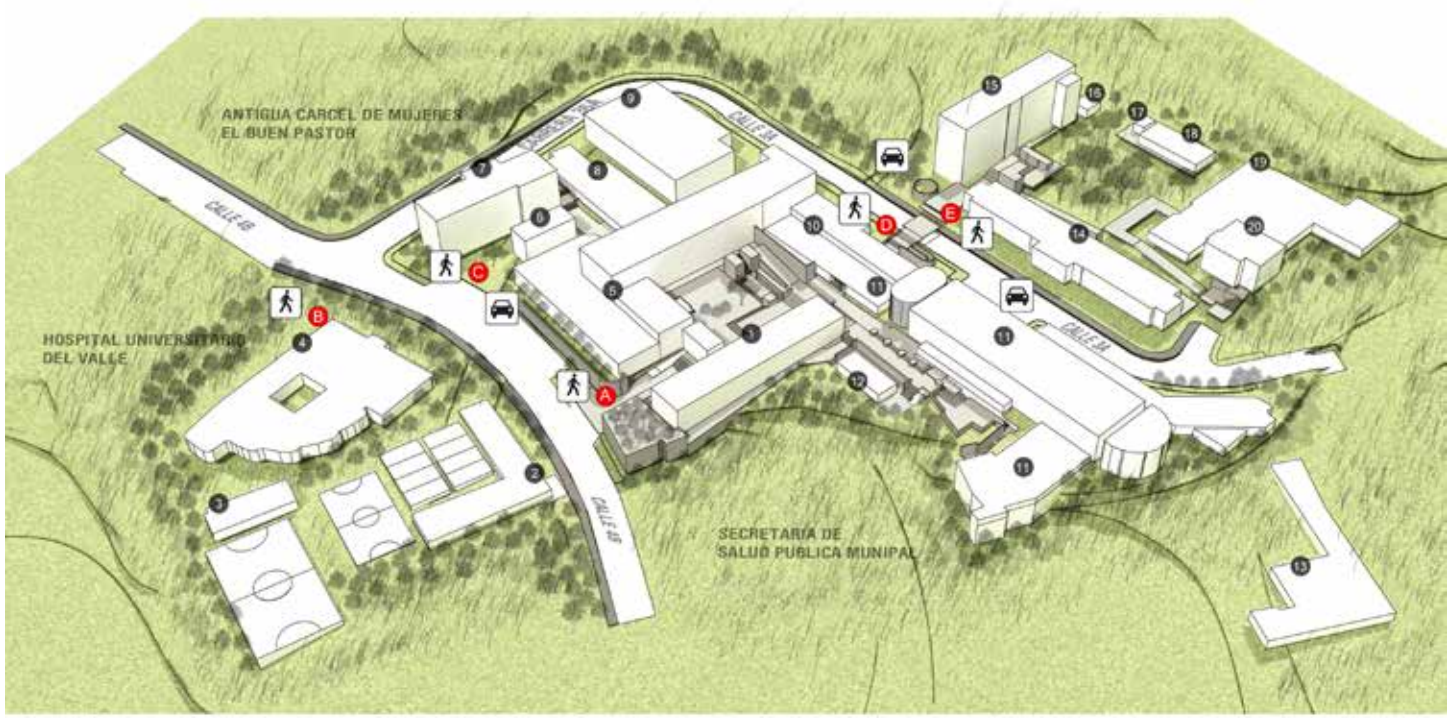

1. Edf. 100 Decanatura de Salud
2. Edf. 108 CDU
3. Utileria
4. Edf. 110 Enfermería
5. Edf. 116 Jose Maria Borrero
6. Edf. 117 Alex Cobo
7. Edf. 118 Medicina Social
8. Parqueadero
9. Edf. 120 Microbiologia
10. Edf. 122 Biblioteca
11. Edf. 124-128 Administracion
12. Cafeteria
13. Antiguo Colegio Marianitas
14. Edf. 130 Heladio Perlaza
15. Edf. 132 Odontologia
16. Cuarto de Máquinas
17. Cafeteria
18. Aulas
19. Edf. 134 I.D.L.A.C Bacteriologia
20. Edf. 135 Estudios Jurídicos

A Ingreso Principal Calle 4B
B Ingreso 2 Calle 4B
C Ingreso 3 Calle 4B
D Ingreso 1 Calle 3A
E Ingreso 2 Calle 3A

1.5 Univalle en Cifras 2013

:: Programas Académicos con estudiantes matriculados

Corte: Enero 16 de 2015		**271**
Cali		178
	Pregrado	**72**
	Tecnológico	9
	Profesional	63
	Posgrado	**106**
	Especialización	24
	Maestría y Especialidades Clínicas	69
	Doctorado	13
Sedes Regionales y Convenios		93
	Pregrado	**89**
	Tecnológico	35
	Profesional	54
	Posgrado	**4**
	Especialización	2
	Maestría	2

:: Programas con acreditación de alta calidad

Corte: Diciembre 31 de 2014	**30**
Pregrado	28
Posgrado	2

:: Investigación

Grupos de Investigación	
Categorizados en Colciencias	159
Proyectos de Investigación	
Vigentes en el año	479

:: Estudiantes Matriculados

		I Semestre	II Semestre
Corte: Enero 16 de 2015		**27.943**	**26.111**
Nivel de Formación			
Pregrado		**24.909**	**23.114**
	Tecnológico	3.471	3.272
	Profesional	21.438	19.842
Posgrado		**3.034**	**2.997**
	Especialización	470	478
	Maestría y Especialidades Clínicas	2.199	2.138
	Doctorado	365	381
Sede			
Pregrado			
	Cali	15.188	14.106
	Buga	1.605	1.408
	Yumbo	500	465
	Caicedonia	552	468
	Santander de Quilichao	1.023	975
	Cartago	670	634
	Pacífico	1.421	1.316
	Palmira	1.1748	1.760
	Tuluá	1.259	1.120
	Zarzal	943	862
Posgrado			
	Cali	2.867	2.843
	Buga		1
	Tuluá	104	93
	Convenios	63	60

:: Estudiantes 2014 - Inscritos, Admitidos y Graduados

			I Semestre	II Semestre
Sede Cali				
	Pregrado	Inscritos	8.872	4.055
		Admitidos	2.175	945
		Graduados	917	1.201
	Posgrado	Admitidos	395	569
		Graduados	359	470
Sedes Regionales y Convenios				
	Pregrado	Inscritos	3.995	1.252
		Admitidos	1.703	659
		Graduados	554	630
	Posgrado	Admitidos	31	25
		Graduados	25	20

1.5 Univalle en Cifras 2013

:: Profesores

TCE 1261,6

Docentes Nombrados corte: Dic. 31 de 2014

Dedicación TCE		**844,0**
Completo		772
Parcial		142
Docentes		**916**
Hombres		620
Mujeres		296
Nivel de Formación		
Doctorado	37%	337
Maestría	43%	392
Especialización	14%	132
Pregrado	6%	55

Docentes Ocasionales y Hora Cátedra

TCE (Cali - Sedes)	**417,6**
TCE - Cali	**261,8**
Completo	58
Parcial	74
Horas Cátedra Semana	6.671
TCE (Hora Cátedra) - Sedes Regionales	**155,8**

:: Empleados No Docentes

Nombrados corte: Dic. 31 de 2014

Públicos	1.039
Oficiales	264

:: Ejecución Presupuestal (Millones)

Total Ingresos 2014	**$ 453.128**
Aportes Gubernamentales	**$ 276.072**
Nación	$ 261.585
Departamento del Valle	$ 14.487
Recuperación I.V.A.	$ 2.982
Recursos propios	$ 91.400
Ingresos Académicos	$ 34.579
Ingresos por Servicios	$ 35.590
Ingresos con Destinación Específica	$ 21.231
Recursos de la Estampilla	$ 39.528
Recursos del Balance	$ 13.832
Recursos del Regalías	$ 29.314

:: Bienestar Universitario

Subsidio a estudiantes de escasos recursos	712
Becas de alimentación	1.080

2. ASUNTO ESTRATÉGICO 1:
CALIDAD Y PERTINENCIA

Objetivo General

Mejorar en forma permanente la calidad de la oferta universitaria diversificándola, atendiendo a diversos sectores de la población y desarrollando una cultura de excelencia en todas las instancias y niveles de la organización docente e investigativa.

Se exponen dentro de este asunto las estadísticas con respecto a: oferta académica, investigación, recurso humano y recurso bibliográfico y didáctico, correspondientes a la Universidad del Valle, especificando si pertenece a la Sede Cali: campus de Meléndez y San Fernando; o a las Sedes Regionales: Buga, Cartago, Caicedonia, Norte del Cauca, Pacífico, Palmira, Tulúa, Yumbo y Zarzal; o a convenios establecidos con otras universidades.

Con relación a la oferta académica, en el año 2014 se matricularon estudiantes en 271 programas, de los cuales 161 son de pregrado: 72 en la Sede Cali y 89 en las Sedes Regionales, y 110 de posgrado: 24 especializaciones, 44 maestrías, 25 especialidades médico clínicas y 13 doctorados en Cali y dos especializaciones y dos maestrías en las Sedes Regionales o en convenios. Para el año 2014, 37 programas académicos han obtenido la acreditación de alta calidad (35 de pregrado y dos de postgrado), de los cuales 30 se encuentran vigentes, 7 están en proceso de renovación. Igualmente 34 programas más se encuentran en proceso de autoevaluación.

En lo que concierne a los estudiantes, incluidos los de las Sedes Regionales, la matrícula total para el año 2014 presentó un consolidado de 24.909 estudiantes matriculados en pregrado para el primer semestre, y 23.114 para el segundo, mientras que la tasa de absorción calculada para Cali se ubicó en un 24,1%. Por su parte, el postgrado presentó una matrícula total de 3.034 estudiantes para el primer semestre de 2014 y 2.997 estudiantes para el segundo semestre.

En cuanto a la investigación, característica preponderante de la Universidad del Valle, sobresalen los 159 grupos reconocidos por Colciencias, 456 proyectos de investigación activos y en las 13 revistas indexadas por Colciencias, de las cuales una está en clasificación A1, cuatro más en clasificación A2, seis en clasificación B y dos tienen clasificación C.

El 33% del personal docente nombrado es de categoría titular, el 37% tiene un nivel de formación de Doctorado y el 53% de Maestría, mientras que el número de contratistas docentes fue de 417,6 TCE.

En cuanto a recursos bibliográficos la adquisición fue de 192.163 títulos y las inversiones generales de la División de Bibliotecas alcanzaron los $2.744 millones en 2014. El número de las transacciones realizadas en las colecciones del material bibliográfico existentes fue de 728.869 y el número de préstamos del material bibliográfico fue de 715.308, siendo los estudiantes (87%) quienes más solicitaron el material.

2.1 Programas académicos

Tabla 1. Programas académicos con estudiantes matriculados registrados en el Ministerio de Educación Nacional, por sede y unidad académica, 2014-II.
// Fuente: Ministerio de Educación Nacional y División de Admisiones y Registro Académico.

:: SEDE CALI

Código Univalle	Programas	Código SNIES	Metodología	Jornada	Duración
Facultad de Artes Integradas					
3541	Licenciatura en Música	19063	Presencial	Diurno	10 semestres
3545	Arquitectura	591	Presencial	Diurno	10 semestres
3548	Comunicación Social	577	Presencial	Diurno	10 semestres
3550	Diseño Industrial	5319	Presencial	Diurno	10 semestres
3551	Diseño Gráfico	5284	Presencial	Diurno	10 semestres
3552	Música	16011	Presencial	Diurno	10 semestres
3555	Licenciatura en Arte Dramático	551	Presencial	Diurno	10 semestres
3556	Licenciatura en Artes Visuales	10886	Presencial	Diurno	10 semestres
5580	Especialización en Administración de Empresas de la Construcción	628	Presencial	Nocturno	3 semestres
5581	Especialización en Paisajismo	643	Presencial	Nocturno	3 semestres
7576	Maestría en Arquitectura y Urbanismo	90867	Presencial	Diurno	4 semestres
Facultad de Ciencias de la Administración					
3841	Contaduría Pública	581	Presencial	Diurno	10 semestres
3841	Contaduría Pública	581	Presencial	Nocturno	10 semestres
3845	Administración De Empresas	580	Presencial	Nocturno	10 semestres
3845	Administración De Empresas	580	Presencial	Diurno	10 semestres

Código Univalle	Programas	Código SNIES	Metodología	Jornada	Duración
Facultad de Ciencias de la Administración					
3857	Comercio Exterior	1953	Presencial	Diurno	10 semestres
5881	Especialización en Administración Pública (Esap)	20456	Presencial	Nocturno	3 semestres
5882	Especialización en Finanzas	626	Presencial	Nocturno	3 semestres
5884	Especialización en Marketing Estratégico	3230	Presencial	Nocturno	3 semestres
5888	Especialización en Gestión de la Calidad Total y la Productividad	103137	Presencial	Diurno	3 semestres
7878	Maestría en Ciencias de la Organización	5181	Presencial	Nocturno	4 semestres
7879	Maestría en Políticas Publicas y Gestión	16876	Presencial	Nocturno	4 semestres
7880	Maestría en Administración	660	Presencial	Nocturno	4 semestres
7881	Maestría en Contabilidad	90875	Presencial	Nocturno	4 semestres
9801	Doctorado en Administración	54686	Presencial	Diurno	7 semestres
Facultad de Ciencias Naturales y Exactas					
2131	Tecnología Química	549	Presencial	Nocturno	6 semestres
2131	Tecnología Química	549	Presencial	Diurno	6 semestres
3140	Biología	592	Presencial	Diurno	10 semestres
3146	Física	594	Presencial	Diurno	10 semestres
3147	Matemáticas	595	Presencial	Diurno	10 semestres
3148	Química	596	Presencial	Diurno	10 semestres
7173	Maestría en Ciencias - Química	674	Presencial	Nocturno	4 semestres
7178	Maestría en Ciencias - Física	672	Presencial	Nocturno	4 semestres
7179	Maestría en Ciencias - Matemáticas	673	Presencial	Nocturno	4 semestres
7180	Maestría en Ciencias - Biología	676	Presencial	Nocturno	4 semestres
9190	Doctorado en Ciencias del Mar	91063	Presencial	Diurno	8 semestres
9193	Doctorado en Ciencias Químicas	679	Presencial	Nocturno	3 años
9194	Doctorado en Ciencias - Biología	680	Presencial	Nocturno	8 semestres
9195	Doctorado en Ciencias Físicas	678	Presencial	Diurno	6 semestres
9196	Doctorado en Matemáticas	51863	Presencial	Diurno	8 semestres
9197	Doctorado en Ciencias Ambientales	53944	Presencial	Diurno	8 semestres

Código Univalle	Programas	Código SNIES	Metodología	Jornada	Duración
Facultad de Ciencias Sociales y Económicas					
3340	Economía	579	Presencial	Diurno	9 semestres
3350	Sociología	575	Presencial	Diurno	8 semestres
5384	Especialización en Procesos de Intervención Social	90325	Presencial	Diurno	2 semestres
7380	Maestría en Economía Aplicada	659	Presencial	Nocturno	4 semestres
7381	Maestría en Sociología	656	Presencial	Diurno	4 semestres
Facultad de Humanidades					
2201	Tecnología en Interpretación para Sordos y Sordociegos	101726	Presencial	Vespertino	6 semestres
3247	Historia	9225	Presencial	Diurno	8 semestres
3249	Trabajo Social	574	Presencial	Diurno	10 semestres
3250	Licenciatura en Filosofía	557	Presencial	Diurno	10 semestres
3251	Licenciatura en Historia	555	Presencial	Diurno	10 semestres
3252	Licenciatura en Literatura	559	Presencial	Vespertino	10 semestres
3260	Profesional en Filosofía	11374	Presencial	Diurno	8 semestres
3261	Geografía	16018	Presencial	Diurno	10 semestres
3263	Licenciatura en Lenguas Extranjeras Ingles - Francés	15383	Presencial	Vespertino	10 semestres
3263	Licenciatura en Lenguas Extranjeras Ingles - Francés	15383	Presencial	Diurno	10 semestres
3266	Licenciatura en Educación Básica con énfasis en Ciencias Sociales	15540	Presencial	Nocturno	10 semestres
7270	Maestría en Lingüística y Español	663	Presencial	Nocturno	4 semestres
7273	Maestría en Filosofía	662	Presencial	Nocturno	4 semestres
7274	Maestría en Literatura Colombiana y Latinoamericana	664	Presencial	Nocturno	4 semestres
7276	Maestría en Historia	657	Presencial	Diurno	4 semestres
7277	Maestría en Intervención Social	54763	Presencial	Diurno	4 semestres
9202	Doctorado en Humanidades	20924	Presencial	Diurno	6 semestres
9203	Doctorado en Filosofía	102407	Presencial	Diurno	3 años

Código Univalle	Programas	Código SNIES	Metodología	Jornada	Duración
Facultad de Ingeniería					
2710	Tecnología en Electrónica	15943	Presencial	Nocturno	7 semestres
2711	Tecnología en Sistemas de Información	15955	Presencial	Nocturno	7 semestres
2712	Tecnología en Alimentos	15953	Presencial	Nocturno	7 semestres
2713	Tecnología en Manejo y Conservación de Suelos y Aguas	16005	Presencial	Nocturno	7 semestres
2715	Tecnología en Ecología y Manejo Ambiental	16006	Presencial	Nocturno	7 semestres
3740	Ingeniería Topográfica	5004	Presencial	Diurno	10 semestres
3741	Ingeniería de Materiales	2966	Presencial	Diurno	10 semestres
3743	Ingeniería de Sistemas	584	Presencial	Diurno	10 semestres
3744	Ingeniería en Electrónica	586	Presencial	Diurno	10 semestres
3745	Ingeniería Agrícola	582	Presencial	Diurno	10 semestres
3746	Ingeniería Eléctrica	585	Presencial	Diurno	10 semestres
3747	Ingeniería Civil	583	Presencial	Diurno	10 semestres
3748	Ingeniería Mecánica	588	Presencial	Diurno	10 semestres
3749	Ingeniería Química	589	Presencial	Diurno	10 semestres
3750	Ingeniería Sanitaria	590	Presencial	Diurno	10 semestres
3751	Ingeniería Industrial	587	Presencial	Diurno	10 semestres
3752	Estadística	593	Presencial	Diurno	10 semestres
3753	Ingeniería de Alimentos	20261	Presencial	Diurno	10 semestres
3754	Ingeniería Sanitaria y Ambiental	54459	Presencial	Diurno	10 semestres
5772	Especialización en Estructuras	642	Presencial	Nocturno	3 semestres
5775	Especialización en Redes de Comunicación	633	Presencial	Nocturno	3 semestres
5778	Especialización en Automatización Industrial	640	Presencial	Nocturno	3 semestres
5782	Especialización en Ingeniería Sanitaria y Ambiental	772	Presencial	Nocturno	3 semestres
5784	Especialización en Gestión de la Innovación Tecnológica	9958	Presencial	Diurno	2 semestres
5785	Especialización en Sistemas de Transmisión y Distribución de Energía Eléctrica	636	Presencial	Nocturno	3 semestres
5797	Especialización en Logística	20521	Presencial	Diurno	3 semestres
7712	Maestría en Ingeniería - énfasis en Automática	19099	Presencial	Diurno	4 semestres
7713	Maestría en Ingeniería - énfasis en Ingeniería Civil	19099	Presencial	Diurno	4 semestres

Código Univalle	Programas	Código SNIES	Metodología	Jornada	Duración
Facultad de Ingeniería					
7714	Maestría en Ingeniería - énfasis en Ingeniería Eléctrica	19099	Presencial	Diurno	4 semestres
7715	Maestría en Ingeniería - énfasis en Ingeniería Electrónica	19099	Presencial	Diurno	4 semestres
7716	Maestría en Ingeniería - énfasis en Ingeniería Industrial	19099	Presencial	Diurno	4 semestres
7717	Maestría en Ingeniería - énfasis en Ingeniería de los Materiales	19099	Presencial	Diurno	4 semestres
7718	Maestría en Ingeniería - énfasis en Ingeniería Mecánica	19099	Presencial	Diurno	4 semestres
7719	Maestría en Ingeniería - énfasis en Ingeniería Química	19099	Presencial	Diurno	4 semestres
7720	Maestría en Ingeniería - énfasis en Ingeniería Sanitaria y Ambiental	19099	Presencial	Diurno	4 semestres
7721	Maestría en Ingeniería - énfasis en Ingeniería de Sistemas y Computación	19099	Presencial	Diurno	4 semestres
7722	Maestría en Ingeniería - énfasis en Ingeniería Aeroespacial	19099	Presencial	Diurno	4 semestres
7723	Maestría en Estadística	91496	Presencial	Diurno	4 semestres
7787	Maestría en Desarrollo Sustentable	20920	Presencial	Diurno	4 semestres
7788	Maestría en Ingeniería de Alimentos	52085	Presencial	Diurno	4 semestres
9701	Doctorado en Ingeniería - énfasis en Ingeniería de Alimentos	7186	Presencial	Diurno	10 semestres
9702	Doctorado en Ingeniería - énfasis en Ciencias de la Computación	7186	Presencial	Diurno	10 semestres
9703	Doctorado en Ingeniería - énfasis en Ingeniería Eléctrica y Electrónica	7186	Presencial	Diurno	10 semestres
9704	Doctorado en Ingeniería - énfasis en Ingeniería de los Materiales	7186	Presencial	Diurno	10 semestres
9705	Doctorado en Ingeniería - énfasis en Ingeniería Química	7186	Presencial	Diurno	10 semestres
9706	Doctorado en Ingeniería - énfasis en Ingeniería Sanitaria y Ambiental	7186	Presencial	Diurno	10 semestres
9707	Doctorado en Ingeniería - énfasis en Ingeniería Industrial	7186	Presencial	Diurno	10 semestres
9708	Doctorado en Ingeniería - énfasis en Mecánica de Sólidos	7186	Presencial	Diurno	10 semestres

Código Univalle	Programas	Código SNIES	Metodología	Jornada	Duración
Facultad de Salud					
2635	Tecnología en Atención Prehospitalaria	15911	Presencial	Nocturno	7 semestres
3645	Enfermería	566	Presencial	Diurno	10 semestres
3646	Fisioterapia	568	Presencial	Diurno	10 semestres
3647	Bacteriología y Laboratorio Clínico	565	Presencial	Diurno	10 semestres
3648	Fonoaudiología	569	Presencial	Diurno	10 semestres
3651	Terapia Ocupacional	572	Presencial	Diurno	10 semestres
3660	Medicina y Cirugía	570	Presencial	Diurno	12 semestres
3661	Odontología	571	Presencial	Diurno	10 semestres
5601	Especialización en Cirugía General	601	Presencial	Nocturno	3 años
5602	Especialización en Anestesiología	599	Presencial	Nocturno	6 semestres
5603	Especialización en Neurocirugía	607	Presencial	Nocturno	4 años
5604	Especialización en Oftalmología	608	Presencial	Nocturno	3 años
5605	Especialización en Otorrinolaringología	610	Presencial	Nocturno	8 semestres
5607	Especialización en Urología	614	Presencial	Nocturno	3 años
5608	Especialización en Medicina Física y Rehabilitación	604	Presencial	Nocturno	6 semestres
5609	Especialización en Pediatría	611	Presencial	Nocturno	6 semestres
5610	Especialización en Medicina Interna	605	Presencial	Nocturno	6 semestres
5611	Especialización en Ginecología y Obstetricia	603	Presencial	Nocturno	3 años
5615	Especialización en Psiquiatría	612	Presencial	Nocturno	6 semestres
5618	Especialización en Radiodiagnóstico	613	Presencial	Nocturno	6 semestres
5620	Especialización en Anatomía Patológica y Patología Clínica	616	Presencial	Nocturno	8 semestres
5621	Especialización en Ortopedia y Traumatología	609	Presencial	Nocturno	8 semestres
5622	Especialización en Medicina Familiar	615	Presencial	Nocturno	6 semestres
5623	Especialización en Nefrología	606	Presencial	Nocturno	3 años
5624	Especialización en Cardiología	600	Presencial	Nocturno	4 semestres
5628	Especialización en Auditoría en Salud	12251	Presencial	Diurno	3 semestres
5638	Especialización en Neonatología	618	Presencial	Nocturno	4 semestres

Código Univalle	Programas	Código SNIES	Metodología	Jornada	Duración
Facultad de Salud					
5639	Especialización en Cirugía Pediátrica	10314	Presencial	Diurno	5 años
5672	Especialización en Enfermería Materno Perinatal	621	Presencial	Nocturno	3 semestres
5673	Especialización en Enfermería Neonatal	622	Presencial	Nocturno	3 semestres
5676	Especialización en Periodoncia	3625	Presencial	Nocturno	5 semestres
5677	Especialización en Cirugía Plástica, Estética, Maxilofacial y de la Mano	9240	Presencial	Diurno	4 años
5678	Especialización en Odontología Pediatrica y Ortopedia Maxilar	6543	Presencial	Diurno	5 semestres
5679	Especialización en Ortodoncia	12240	Presencial	Diurno	6 semestres
5680	Especialización en Rehabilitación Oral	52929	Presencial	Diurno	5 semestres
5681	Especialización en Dermatología y Cirugía Dermatológica	602	Presencial	Diurno	8 semestres
5682	Especialización en Fisioterapia Cardiopulmonar	54112	Presencial	Diurno	3 semestres
5683	Especialización en Enfermería en Cuidado Critico y Adulto	54113	Presencial	Diurno	3 semestres
5684	Especialización en Enfermería en Cuidado a las Personas con Heridas y Ostomias	54115	Presencial	Diurno	3 semestres
5685	Especialización en Medicina Crítica y Cuidado Intensivo	54253	Presencial	Diurno	4 semestres
5687	Especialización en cirugía de Traumas y Emergencias	54655	Presencial	Diurno	2 años
5689	Especialización en Enfermedades Infecciosas en Pediatría	101901	Presencial	Diurno	2 años
5690	Especialización en Otología y Neurotología	102274	Presencial	Diurno	2 años
7670	Maestría en Ciencias Biomédicas	53960	Presencial	Diurno	4 semestres
7680	Maestría en Salud Pública	650	Presencial	Nocturno	4 semestres
7681	Maestría en Salud Ocupacional	655	Presencial	Nocturno	4 semestres
7682	Maestría en Administración de Salud	652	Presencial	Nocturno	4 semestres
7689	Maestría en Epidemiología	651	Presencial	Nocturno	4 semestres
7691	Maestría en Enfermería - énfasis en Cuidado al Adulto y al Anciano	654	Presencial	Diurno	4 semestres
7692	Maestría en Enfermería - énfasis en Cuidado Materno-Infantil	654	Presencial	Diurno	4 semestres
7693	Maestría en Enfermería - énfasis en Cuidado al Niño	654	Presencial	Diurno	4 semestres

Código Univalle	Programas	Código SNIES	Metodología	Jornada	Duración
9695	Doctorado en Ciencias Biomédicas	670	Presencial	Nocturno	8 semestres
Instituto de Educación y Pedagogía					
3410	Profesional en Ciencias del Deporte	15907	Presencial	Nocturno	10 semestres
3464	Recreación	576	Presencial	Nocturno	10 semestres
3464	Recreación	576	Presencial	Diurno	10 semestres
3467	Licenciatura en Educación Básica con énfasis en Ciencias Naturales y Educación Ambiental	19044	Presencial	Vespertino	10 semestres
3467	Licenciatura en Educación Básica con énfasis en Ciencias Naturales y Educación Ambiental	19044	Presencial	Diurno	10 semestres
3469	Licenciatura en Educación Básica con énfasis en Matemáticas	19036	Presencial	Diurno	10 semestres
3484	Licenciatura en Educación Física y Deportes	19052	Presencial	Diurno	10 semestres
3486	Licenciatura en Educación Popular	19058	Presencial	Nocturno	10 semestres
3486	Licenciatura en Educación Popular	19058	Presencial	Vespertino	10 semestres
3487	Licenciatura en Matemáticas y Física	19056	Presencial	Diurno	10 semestres
3489	Estudios Políticos y Resolución de Conflictos	16014	Presencial	Nocturno	10 semestres
3489	Estudios Políticos y Resolución de Conflictos	16014	Presencial	Diurno	10 semestres
7405	Maestría en Educación con énfasis en Educación Popular	645	Presencial	Nocturno	4 semestres
7406	Maestría en Educación con énfasis en Enseñanza de las Ciencias	645	Presencial	Nocturno	4 semestres
7412	Maestría en Educación con énfasis en Educación Matemática	645	Presencial	Nocturno	4 semestres
7414	Maestría en Educación con énfasis en Enseñanza de las Ciencias Naturales	645	Presencial	Diurno	4 semestres
7415	Maestría en Educación con énfasis en Pedagogía del Entrenammiento Deportivo	645	Presencial	Diurno	4 semestres
9405	Doctorado Interinstitucional en Educación	51866	Presencial	Diurno	6 semestres

Código Univalle	Programas	Código SNIES	Metodología	Jornada	Duración
Instituto de Psicología					
3461	Psicología	573		Diurno	10 semestres
7416	Maestría en Psicología	658		Nocturno	4 semestres
9410	Doctorado en Psicología	20613		Diurno	3 años

:: SEDE BUGA

Código Univalle	Programas	Código SNIES	Metodología	Jornada	Duración
Facultad de Artes Integradas					
3541	Licenciatura en Música	53175	Presencial	Diurno	10 semestres
Facultad de Ciencias de la Administración					
2835	Tecnología en Dirección de Empresas Turísticas y Hoteleras	54268	Presencial	Diurno	6 semestres
3841	Contaduría Publica	12500	Presencial	Diurno	11 semestres
3841	Contaduría Publica	12500	Presencial	Nocturno	11 semestres
3845	Administración de Empresas	12492	Presencial	Nocturno	11 semestres
3845	Administración de Empresas	12492	Presencial	Diurno	11 semestres
Facultad de Humanidades					
3251	Licenciatura en Historia	53087	Presencial	Nocturno	10 semestres
3251	Licenciatura en Historia	53087	Presencial	Diurno	10 semestres
3252	Licenciatura en Literatura	53173	Presencial	Vespertino	10 semestres

Código Univalle	Programas	Código SNIES	Metodología	Jornada	Duración
Facultad de Ingeniería					
2710	Tecnología en Electrónica	12461	Presencial	Nocturno	7 semestres
2711	Tecnología en Sistemas de Información	12471	Presencial	Diurno	6 semestres
2711	Tecnología en Sistemas de Información	12471	Presencial	Nocturno	6 semestres
3751	Ingeniería Industrial	12509	Presencial	Diurno	10 semestres
5797	Especialización en Logística	90516	Presencial	Diurno	3 semestres
Instituto de Psicología					
3461	Psicología	14982	Presencial	Diurno	10 semestres

:: SEDE CAICEDONIA

Código Univalle	Programas	Código SNIES	Metodología	Jornada	Duración
Facultad de Ciencias de la Administración					
3841	Contaduría Pública	12501	Presencial	Diurno	11 semestres
3841	Contaduría Pública	12501	Presencial	Nocturno	11 semestres
3845	Administración de Empresas	12493	Presencial	Diurno	11 semestres
3845	Administración de Empresas	12493	Presencial	Nocturno	11 semestres
Facultad de Humanidades					
3252	Licenciatura en Literatura	90438	Presencial	Vespertino	10 semestres
Facultad de Ingeniería					
2711	Tecnología en Sistemas de Información	12475	Presencial	Diurno	6 semestres
2711	Tecnología en Sistemas de Información	12475	Presencial	Nocturno	6 semestres
2716	Tecnología Agroambiental	19361	Presencial	Diurno	6 semestres

:: SEDE CARTAGO

Código Univalle	Programas	Código SNIES	Metodología	Jornada	Duración
Facultad de Ciencias de la Administración					
3841	Contaduría Pública	19641	Presencial	Diurno	11 semestres
3841	Contaduría Pública	19641	Presencial	Nocturno	11 semestres
3845	Administración de Empresas	52086	Presencial	Nocturno	11 semestres
3845	Administración de Empresas	52086	Presencial	Diurno	11 semestres
Facultad de Humanidades					
3249	Trabajo Social	19356	Presencial	Diurno	10 semestres
Facultad de Ingeniería					
2710	Tecnología en Electrónica	12463	Presencial	Nocturno	6 semestres

:: SEDE PACÍFICO

Código Univalle	Programas	Código SNIES	Metodología	Jornada	Duración
Facultad de Artes Integradas					
3555	Licenciatura en Arte Dramático	53121	Presencial	Diurno	10 semestres
Facultad de Ciencias de la Administración					
2834	Tecnología en Gestión Portuaria	53603	Presencial	Diurno	6 semestres
2834	Tecnología en Gestión Portuaria	53603	Presencial	Nocturno	6 semestres
3841	Contaduría Pública	12503	Presencial	Nocturno	11 semestres
3841	Contaduría Pública	12503	Presencial	Diurno	11 semestres
3845	Administración de Empresas	12504	Presencial	Nocturno	11 semestres
3845	Administración de Empresas	12504	Presencial	Diurno	11 semestres
3857	Comercio Exterior	52697	Presencial	Diurno	9 semestres

Código Univalle	Programas	Código SNIES	Metodología	Jornada	Duración
Facultad de Humanidades					
3249	Trabajo Social	12533	Presencial	Diurno	10 semestres
Facultad de Ingeniería					
2710	Tecnología en Electrónica	12464	Presencial	Nocturno	7 semestres
2711	Tecnología en Sistemas de Información	12481	Presencial	Nocturno	7 semestres
2711	Tecnología en Sistemas de Información	12481	Presencial	Diurno	7 semestres
2718	Tecnología en Logística Portuaria y del Transporte	54167	Presencial	Diurno	6 semestres
2718	Tecnología en Logística Portuaria y del Transporte	54167	Presencial	Nocturno	6 semestres
2719	Tecnología en Mantenimiento de Equipo Portuario y del Transporte	54168	Presencial	Diurno	6 semestres
2719	Tecnología en Mantenimiento de Equipo Portuario y del Transporte	54168	Presencial	Nocturno	6 semestres
Instituto de Educación y Pedagogía					
3467	Licenciatura en Educación Básica con énfasis en Ciencias Naturales y Educación Ambiental	19050	Presencial	Diurno	10 semestres
3467	Licenciatura en Educación Básica con énfasis en Ciencias Naturales y Educación Ambiental	19050	Presencial	Vespertino	10 semestres
3469	Licenciatura en Educación Básica con énfasis en Matemáticas	19042	Presencial	Diurno	10 semestres

:: SEDE PALMIRA

Código Univalle	Programas	Código SNIES	Metodología	Jornada	Duración
Facultad de Ciencias de la Administración					
3841	Contaduría Pública	12505	Presencial	Nocturno	10 semestres
3841	Contaduría Pública	12505	Presencial	Diurno	10 semestres
3845	Administración de Empresas	12495	Presencial	Diurno	10 semestres
3845	Administración de Empresas	12495	Presencial	Nocturno	10 semestres

Código Univalle	Programas	Código SNIES	Metodología	Jornada	Duración
Facultad de Ingeniería					
2710	Tecnología en Electrónica	12469	Presencial	Diurno	6 semestres
2711	Tecnología en Sistemas de Información	12480	Presencial	Diurno	6 semestres
2712	Tecnología en Alimentos	12470	Presencial	Diurno	6 semestres
2716	Tecnología Agroambiental	53088	Presencial	Diurno	6 semestres
3751	Ingeniería Industrial	12511	Presencial	Diurno	10 semestres
Instituto de Educación y Pedagogía					
3484	Licenciatura en Educación Física y Deportes	19054	Presencial	Diurno	10 semestres
Instituto de Psicología					
3461	Psicología	12526	Presencial	Diurno	10 semestres

:: SEDE NORTE DEL CAUCA

Código Univalle	Programas	Código SNIES	Metodología	Jornada	Duración
Facultad de Ciencias de la Administración					
3841	Contaduría Pública	12508	Presencial	Diurno	11 semestres
3841	Contaduría Pública	12508	Presencial	Nocturno	11 semestres
3845	Administración de Empresas	12499	Presencial	Nocturno	11 semestres
3845	Administración de Empresas	12499	Presencial	Diurno	11 semestres
Facultad de Humanidades					
3249	Trabajo Social	53124	Presencial	Diurno	10 semestres
Facultad de Ingeniería					
2711	Tecnología en Sistemas de Información	12488	Presencial	Nocturno	6 semestres
2711	Tecnología en Sistemas de Información	12488	Presencial	Diurno	6 semestres

Código Univalle	Programas	Código SNIES	Metodología	Jornada	Duración
Instituto de Educación y Pedagogía					
3469	Licenciatura en Educación Básica con énfasis en Matemáticas	53352	Presencial	Diurno	10 semestres

:: SEDE TULUÁ

Código Univalle	Programas	Código SNIES	Metodología	Jornada	Duración
Facultad de Ciencias de la Administración					
3841	Contaduría Pública	52346	Presencial	Nocturno	11 semestres
3845	Administración de Empresas	12497	Presencial	Nocturno	11 semestres
3845	Administración de Empresas	12497	Presencial	Diurno	11 semestres
5883	Especialización en Administración de la Calidad Total y la Productividad	90888	Presencial	Nocturno	3 semestres
7880	Maestría en Administración	90439	Presencial	Nocturno	4 semestres
Facultad de Humanidades					
3249	Trabajo Social	12536	Presencial	Diurno	10 semestres
Facultad de Ingeniería					
2710	Tecnología en Electrónica	12465	Presencial	Nocturno	7 semestres
2711	Tecnología en Sistemas de Información	12483	Presencial	Nocturno	6 semestres
2712	Tecnología en Alimentos	12457	Presencial	Nocturno	7 semestres
2712	Tecnología en Alimentos	12457	Presencial	Diurno	7 semestres
3743	Ingeniería de Sistemas	12535	Presencial	Diurno	10 semestres

:: SEDE YUMBO

Código Univalle	Programas	Código SNIES	Metodología	Jornada	Duración
Facultad de Ciencias Naturales y Exactas					
2131	Tecnología Química	53120	Presencial	Diurno	6 semestres
Facultad de Ingeniería					
2710	Tecnología en Electrónica	12467	Presencial	Diurno	7 semestres
2710	Tecnología en Electrónica	12467	Presencial	Nocturno	7 semestres
2711	Tecnología en Sistemas de Información	12486	Presencial	Nocturno	6 semestres
2711	Tecnología en Sistemas de Información	12486	Presencial	Diurno	6 semestres

:: SEDE ZARZAL

Código Univalle	Programas	Código SNIES	Metodología	Jornada	Duración
Facultad de Ciencias de la Administración					
3841	Contaduría Pública	12506	Presencial	Diurno	11 semestres
3841	Contaduría Pública	12506	Presencial	Nocturno	11 semestres
3845	Administración de Empresas	12507	Presencial	Diurno	11 semestres
3845	Administración de Empresas	12507	Presencial	Nocturno	11 semestres
Facultad de Humanidades					
3249	Trabajo Social	19355	Presencial	Diurno	10 semestres
Facultad de Ingeniería					
2710	Tecnología en Electrónica	12466	Presencial	Nocturno	7 semestres
2711	Tecnología en Sistemas de Información	12485	Presencial	Diurno	6 semestres

Código Univalle	Programas	Código SNIES	Metodología	Jornada	Duración
Facultad de Ingeniería					
2712	Tecnología en Alimentos	12460	Presencial	Nocturno	7 semestres
3751	Ingeniería Industrial	53613	Presencial	Diurno	10 semestres

:: CONVENIO UNIVERSIDAD DE NARIÑO

Código Univalle	Programas	Código SNIES	Metodología	Jornada	Duración
Facultad de Ciencias de la Administración					
7880	Maestría en Administración	101671	Presencial	Nocturno	4 semestres

Tabla 2. Total de programas académicos con estudiantes matriculados, 2000 – 2014, segundos semestres. // *Fuente: División de Admisiones y Registro Académico. Cálculos OPDI.*

Nivel de formación	2000	2001	2002	2003	2004	2005	2006	2007	2008	2009	2010	2011	2012	2013	2014
Tecnológico - Sede Cali	17	15	20	19	18	19	17	15	15	14	12	10	9	9	9
Tecnológico Sedes Regionales	37	35	30	29	29	31	32	32	27	28	27	30	31	32	35
Total Tecnológico	**54**	**50**	**50**	**48**	**47**	**50**	**49**	**47**	**42**	**42**	**39**	**40**	**40**	**41**	**44**
Profesional - Sede Cali	58	56	61	74	76	76	75	74	73	72	73	69	67	65	63
Profesional Sedes Regionales	36	35	26	25	28	32	38	40	42	44	45	49	49	54	54
Total Profesional	**94**	**91**	**87**	**99**	**104**	**108**	**113**	**114**	**115**	**116**	**118**	**118**	**116**	**119**	**117**
Total Pregrado	**148**	**141**	**137**	**147**	**151**	**158**	**162**	**161**	**157**	**158**	**157**	**158**	**156**	**160**	**161**
Especialización - Sede Cali	38	38	37	34	29	24	29	28	28	34	29	29	25	29	24
Especialización - Sedes Regionales	-	-	-	-	-	-	-	-	-	1	2	2	1	2	2
Total Especialización	**38**	**38**	**37**	**34**	**29**	**24**	**29**	**28**	**28**	**35**	**31**	**31**	**26**	**31**	**26**
Maestría - Sede Cali	48	46	53	57	58	47	55	54	65	68	66	66	68	70	69
Maestría Sedes Regionales y Convenios	-	-	-	-	-	-	-	-	-	2	3	3	3	3	2
Total Maestría	**48**	**46**	**53**	**57**	**58**	**47**	**55**	**54**	**65**	**70**	**69**	**69**	**71**	**73**	**71**
Doctorado	6	5	6	6	6	7	9	9	8	11	10	13	12	12	13
Total Postgrado	**92**	**89**	**96**	**97**	**93**	**78**	**93**	**91**	**101**	**116**	**110**	**113**	**109**	**116**	**110**
Total Sede Cali	**167**	**160**	**177**	**190**	**187**	**173**	**185**	**180**	**189**	**199**	**190**	**187**	**181**	**185**	**178**
Total Sedes Regionales y Convenios*	**73**	**70**	**56**	**54**	**57**	**63**	**70**	**72**	**69**	**75**	**77**	**84**	**84**	**91**	**93**
Total Univalle	**240**	**230**	**233**	**244**	**244**	**236**	**255**	**252**	**258**	**274**	**267**	**271**	**265**	**276**	**271**

**Los totales de las 9 Sedes Regionales se desagregan en el capítulo Fortalecimiento Regional.*

Tabla 3. Total programas académicos con estudiantes matriculados en Cali, por unidad académica, 2014-II*. // *Fuente: División de Admisiones y Registro Académico. Cálculos OPDI.*

Unidad académica	Programas de pregrado		Programas de posgrado			
	Tecnológico	Profesional	Especialización	Especialidades Clínicas*	Maestría	Doctorado
Facultad de Artes Integradas		8	2		1	
Facultad de Ciencias Naturales y Exactas	2	4			4	6
Facultad de Ciencias de la Administración		5	4		4	1
Facultad de Ciencias Sociales y Económicas		2	1		2	
Facultad de Humanidades	1	10			5	2
Facultad de Ingeniería	5	14	7		14	1
Facultad de Salud	1	7	10	25	8	1
Instituto de Educación y Pedagogía		12			5	1
Instituto de Psicología		1			1	1
Total	**9**	**63**	**24**	**25**	**44**	**13**

**Las Especializaciones Clínicas corresponden a Maestrías.*

Tabla 4. Estado de los programas académicos frente al proceso de acreditación año 2014. // *Fuente: Dirección de Autoevaluación y Calidad Académica.*

Programa académico	Estado	Resolución del MEN	Vigencia
Pregrado			
Facultad de Ingeniería			
Ingeniería Química	Acreditado	Resolución No. 590 de Abril 2 de 2001	5 años
	Renovado	Resolución No. 3653 de Junio 4 de 2009	6 años
Ingeniería Industrial	Acreditado	Resolución No. 2119 de Septiembre 9 de 2002	6 años
	Renovado	Resolución No. 4977 - Junio 16 de 2011	6 años

Programa académico	Estado	Resolución del MEN	Vigencia
Ingeniería Sanitaria y Ambiental	Acreditado	Resolución No. 2657 de Noviembre 26 de 2002	9 años
	Renovado	Resolución No. 5461 de Mayo 18 de 2012	8 años
Ingeniería Civil	Acreditado	Resolución No. 2598 de Noviembre 19 de 2002	5 años
	Renovado	Resolución No. 3652 - Junio 4 de 2009	6 años
Estadística	Acreditado	Resolución No. 2597 de Noviembre 19 de 2002	4 años
	Renovado	Resolución No. 961 - Febrero 19 de 2010	4 años
	En Proceso de autoevaluación con fines de RENOVACIÓN DE ACREDITACIÓN de alta calidad (Elaborando documento)		
Ingeniería Sistemas	Acreditado	Resolución No. 468 de Febrero 20 de 2004	7 años
	Renovado	Resolución No. 14972 de Noviembre 19 de 2012	4 años
	Renovado	Resolución No. 7453 de Junio 14 de 2013	6 años
Ingeniería Agrícola	Acreditado	Resolución No. 564 de Marzo 1 de 2004	7 años
	Renovado	Resolución No. 16103 de Noviembre 14 de 2013	6 años
Ingeniería Electrónica	Acreditado	Resolución No. 565 de Marzo 1 de 2004	8 años
	Renovado	Resolución No. 7738 de Mayo 26 de 2014	6 años
Ingeniería Mecánica	Acreditado	Resolución No. 749 de Marzo 9 de 2005	6 años
	Renovado	Resolución No. 3238 de Abril 5 de 2013	6 años
Ingeniería Eléctrica	Acreditado	Resolución No. 2547 de Septiembre 29 de 2000	3 años
	Renovado	Resolución No. 3954 de Septiembre 8 de 2005	8 años
	Renovado	Resolución No. 9285- Octubre 18 de 2011	8 años
Ingeniería Topográfica	Acreditado	Resolución No. 4418- Junio 3 de 2010	4 años
	En Proceso de autoevaluación con fines de RENOVACIÓN DE ACREDITACIÓN de alta calidad (Elaborando documento)		
Ingeniería de Materiales	En proceso de autoevaluación (Elaborando Condiciones Iniciales)		
Ingeniería de Alimentos	En proceso de autoevaluación (Elaborando Condiciones Iniciales)		
Tecnología en Electrónica-Cali	En proceso de autoevaluación (Elaborando Condiciones Iniciales)		
Tecnología en Alimentos - Cali	En proceso de autoevaluación (Elaborando Condiciones Iniciales)		
Tecnología en Sistemas de Información - Cali	En proceso de autoevaluación (Elaborando Condiciones Iniciales)		

Programa académico	Estado	Resolución del MEN	Vigencia
Facultad de Salud			
Medicina y Cirugía	Acreditado	Resolución No. 711 de Abril 19 de 2001	5 años
	Renovado	Resolución No. 1579 de Marzo 26 de 2008	6 años
	Renovado	Resolución No. 6690 de Mayo 9 de 2014	8 años
Odontología	Acreditado	Resolución No. 1650 de Julio 26 de 2001	5 años
	Renovado	Resolución No. 512 de Febrero 6 de 2008	6 años
	Renovado	Resolución No. 12894 de Agosto 11 de 2014	8 años
Enfermería	Acreditado	Resolución No. 2758 de Noviembre 7 de 2001	5 años
	Renovado	Resolución No. 1580 de Marzo 26 de 2008	6 años
	Renovado	Resolución No. 3300 de Marzo 14 de 2014	8 años
Terapia Ocupacional	Acreditado	Resolución No. 803 de Abril 17 de 2002	4 años
	Renovado	Resolución No. 1578 de Marzo 20 de 2009	6 años
Bacteriología y Laboratorio Clínico	Acreditado	Resolución No. 802 de Abril 17 de 2002	5 años
	Renovado	Resolución No. 10727 de Diciembre 30 de 2009	4 años
	Renovado	Resolución No. 3301 de Marzo 14 de 2014	6 años
Fonoaudiología	Acreditado	Resolución No. 2116 de Septiembre 9 de 2002	5 años
	Renovado	Resolución No.502 de febrero 1 de 2010	4 años
	En Proceso de autoevaluación con fines de RENOVACIÓN DE ACREDITACIÓN de alta calidad (Espera Res. MEN)		
Fisioterapia	Acreditado	Resolución No. 10728 de Diciembre 30 de 2009	4 años
	Renovado	Resolución No. 7737 de Mayo 26 de 2014	4 años
Tecnología en Atención Prehospitalaria	En proceso de autoevaluación con fines de ACREDITACION DE ALTA CALIDAD POR PRIMERA VEZ (Elaborando documento)		
Facultad de Ciencias Naturales y Exactas			
Tecnología Química	Acreditado	Resolución No. 3425 de Diciembre 29 de 2003	5 años
	Renovado	Resolución No. 12276 - Diciembre 22 de 2010	6 años
Química	Acreditado	Resolución N° 3426 de Diciembre 29 de 2003	6 años
	Renovado	Resolución No. 440 - Enero 19 de 2012	8 años

Programa académico	Estado	Resolución del MEN	Vigencia
Física	Acreditado	Resolución No. 2933 - Noviembre 21 de 2003	7 años
	Renovado	Resolución No. 4823 de Abril 30 de 2013	10 años
Biología	Acreditado	Resolución No. 1361 - Mayo 20 de 2004	6 años
	Renovado	Resolución No. 10756 de Septiembre 6 de 2012	6 años
Matemáticas	Acreditado	Resolución No. 3684 - Octubre 25 de 2004	7 años
	Renovado	Resolución No. 9819 de Julio 31 de 2013	8 años
Instituto de Psicología			
Psicología	Acreditado	Resolución No. 748 de Marzo 9 de 2005	6 años
	Renovado	Resolución No. 4819 de Abril 30 de 2013	8 años
Facultad de Ciencias Sociales y Económicas			
Sociología	Acreditado	Resolución No. 2587 - Julio 1 de 2005	9 años
	En Proceso de autoevaluación con fines de RENOVACIÓN DE ACREDITACIÓN de alta calidad (Espera Res. MEN)		
Economía	Acreditado	Resolución No. 6507 de Septiembre 26 de 2008	6 años
	En Proceso de autoevaluación con fines de RENOVACIÓN DE ACREDITACIÓN de alta calidad (En espera de inf. de pares del CNA)		
Facultad de Humanidades			
Trabajo Social	Acreditado	Resolución No. 477 de febrero 6 de 2006	4 años
	Renovado	Resolución No. 5091 de Abril 10 de 2014	6 años
Licenciatura en Literatura	Acreditado	Resolución No. 380 - Febrero 2 de 2007	6 años
	En Proceso de autoevaluación con fines de RENOVACIÓN DE ACREDITACIÓN de alta calidad (Elaborando documento)		
Licenciatura en Filosofía	Acreditado	Resolución No. 8181 - Noviembre 13 de 2008	6 años
	En Proceso de autoevaluación con fines de RENOVACIÓN DE ACREDITACIÓN de alta calidad (Elaborando documento)		
Licenciatura en Historia	Acreditado	Resolución No. 3904 - Junio 11 de 2009	4 años
	En Proceso de autoevaluación con fines de RENOVACIÓN DE ACREDITACIÓN de alta calidad (En espera de inf. de pares del CNA)		
Licenciatura en Lenguas Extranjeras Inglés-Francés	En proceso de autoevaluación (Elaborando Condiciones Iniciales)		

Programa académico	Estado	Resolución del MEN	Vigencia
Facultad de Ciencias de la Administración			
Contaduría Pública	Acreditado	Resolución No.2419 de mayo 11 de 2007	4 años
	Renovado	Resolución No. 5462 de Mayo 18 de 2012	6 años
Administración de Empresas	Acreditado	Resolución No. 3765 de Julio 5 de 2007	6 años
	Renovado	Resolución No.7736 de Mayo 26 de 2014	8 años
Instituto de Educación y Pedagogía			
Recreación	Acreditado	Resolución No. 5319 - Septiembre 10 de 2007	4 años
	Renovado	Resolución No. 5092 de Abril 10 de 2014	4 años
Tecnologia en Recreación	Acreditado	Resolución No. 13481 de Agosto 19 de 2014	4 años
Licenciatura en Educación Básica con énfasis en Matemáticas	En proceso de autoevaluación (Elaborando Condiciones Iniciales)		
Licenciatura en Educación Física y Deportes	En proceso de autoevaluación (Elaborando Condiciones Iniciales)		
Licenciatura en Educación Popular	En proceso de autoevaluación (Elaborando Condiciones Iniciales)		
Facultad de Artes Integradas			
Licenciatura en Arte Dramático	En proceso de autoevaluación (Elaborando Condiciones Iniciales)		
Licenciatura en Artes Visuales	En proceso de autoevaluación (Elaborando Condiciones Iniciales)		
Licenciatura en Música	Acreditado	Resolución No. 1964 de Febrero 28 de 2013.	6 años
Musica	En proceso de autoevaluación (Elaborando Condiciones Iniciales)		
Comunicación Social	Acreditado	Resolución No. 6027 de Junio 1 de 2012	6 años
Arquitectura	En proceso de autoevaluación (Elaborando Condiciones Iniciales)		
Diseño Gráfico	En proceso de autoevaluación (Elaborando Condiciones Iniciales)		
Diseño Industrial	En proceso de autoevaluación (Elaborando Condiciones Iniciales)		

Programa académico	Estado	Resolución del MEN	Vigencia
Postgrado			
Facultad de Ciencias Sociales y Económicas			
Maestría en Sociología	Acreditado	Resolución No. 1972 - Febrero 28 de 2013	6 años
Maestría en Economía Aplicada	En proceso de autoevaluación con fines de ACREDITACIÓN POR PRIMERA VEZ (En espera de asignación de pares del CNA)		
Facultad de Ciencias Naturales y Exactas			
Maestría en Ciencias - Física	En proceso de autoevaluación con fines de ACREDITACIÓN POR PRIMERA VEZ (En espera de Res. Del MEN)		
Maestría en Ciencias - Matemáticas	En proceso de autoevaluación con fines de ACREDITACIÓN POR PRIMERA VEZ (En espera de informe de pares del CNA)		
Doctorado en Ciencias Físicas	En proceso de autoevaluación con fines de ACREDITACIÓN POR PRIMERA VEZ (En espera de informe de pares del CNA)		
Doctorado en Ciencias Biología	En proceso de autoevaluación con fines de ACREDITACIÓN POR PRIMERA VEZ (Elaborando documento)		
Doctorado en Ciencias Química	En proceso de autoevaluación con fines de ACREDITACIÓN POR PRIMERA VEZ (Elaborando Condiciones Iniciales)		
Maestría en Ciencias - Química	En proceso de autoevaluación con fines de ACREDITACIÓN POR PRIMERA VEZ (En espera de asignación de pares del CNA)		
Maestría en Ciencias - Biología	En proceso de autoevaluación con fines de ACREDITACIÓN POR PRIMERA VEZ (En espera de informe de pares del CNA)		
Facultad de Ingeniería			
Doctorado en Ingeniería	En proceso de autoevaluación con fines de ACREDITACIÓN POR PRIMERA VEZ (En espera de visita de pares)		
Maestría en Ingeniería	En proceso de autoevaluación con fines de ACREDITACIÓN POR PRIMERA VEZ (En espera de visita de pares)		
Facultad de Ciencias de la Administración			
Maestría en Políticas Públicas	En proceso de autoevaluación con fines de ACREDITACIÓN POR PRIMERA VEZ (Elaborando documento)		
Facultad de Humanidades			
Maestría en Filosofía	En proceso de autoevaluación con fines de ACREDITACIÓN POR PRIMERA VEZ (En espera de informe de pares del CNA)		
Maestría en Lingüística y Español	En proceso de autoevaluación con fines de ACREDITACIÓN POR PRIMERA VEZ (En espera de asignación de pares del CNA)		
Maestría en Historia	En proceso de autoevaluación con fines de ACREDITACIÓN POR PRIMERA VEZ (Elaborando documento)		

Programa académico	Estado	Resolución del MEN	Vigencia
Facultad de Salud			
Maestría en Enfermería	Acreditado	Resolución No. 19847 de Noviembre 20 de 2014	4 años
Especialización en Psiquiatría	En proceso de autoevaluación con fines de ACREDITACIÓN POR PRIMERA VEZ (Elaborando documento)		
Especialización en Medicina Familiar	En proceso de autoevaluación con fines de ACREDITACIÓN POR PRIMERA VEZ (Elaborando documento)		
Especialización en Medicina Física y Rehabilitación	En proceso de autoevaluación con fines de ACREDITACIÓN POR PRIMERA VEZ (Elaborando documento)		
Instituto de Educación y Pedagogía			
Doctorado Interinstitucional en Educación	En proceso de autoevaluación con fines de ACREDITACIÓN POR PRIMERA VEZ (Elaborando Condiciones Iniciales)		
Instituto de Psicología			
Maestría en Psicología	En proceso de autoevaluación con fines de ACREDITACIÓN POR PRIMERA VEZ (En espera de informe de pares del CNA)		

2.2 Aspirantes

Figura 7. Evolución anual de aspirantes inscritos y admitidos en Cali, 2000-2014*.
// Fuente: División de Admisiones y Registro Académico. Cálculos OPDI.

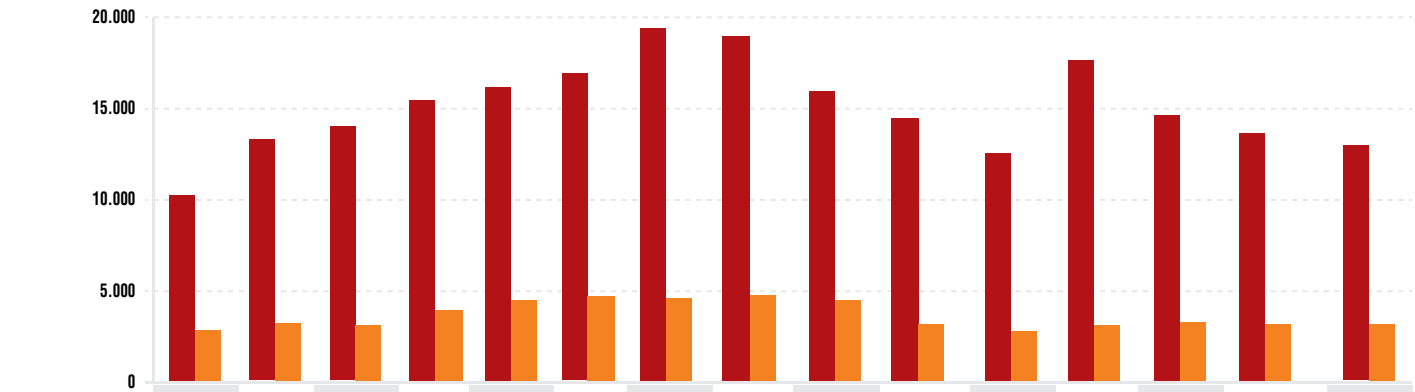

	2000	2001	2002	2003	2004	2005	2006	2007	2008	2009	2010	2011	2012	2013	2014
Inscritos	10.192	13.223	13.936	15.385	16.097	16.830	19.306	18.902	15.888	14.380	12.487	17.571	14.546	13.645	12.927
Admitidos	2.802	3.181	3.074	3.901	4.446	4.648	4.553	4.707	4.447	3.117	2.777	3.197	3.237	3.200	3.120

(*) Las diferencias entre las cifras aquí consignadas y otros documentos ya publicados se deben a cambios en la metodología de medición

La tasa de absorción en la sede Cali, la cual se constituye como un indicador que permite medir la relación entre aspirantes inscritos y admitidos en el período 2000-2014, fue en promedio de 24.2%.

Tabla 5. Tasa de absorción en Cali, 2000-2014. // *Fuente: División de Admisiones y Registro Académico. Cálculos OPDI.*

Año	2000	2001	2002	2003	2004	2005	2006	2007	2008	2009	2010	2011	2012	2013	2014
Tasa de absorción	27,5%	24,1%	22,1%	25,4%	27,6%	27,6%	23,6%	24,9%	28,0%	21,7%	22,2%	18.2%	22,3%	23,5%	24,1%

Tabla 6. Aspirantes inscritos y admitidos en Cali y Sedes Regionales, por unidad académica y por género, 2014. // *Fuente: División de Admisiones y Registro Académico. Cálculos OPDI.*

Unidad académica	Inscritos			Admitidos			Tasa de absorción (%)
	2014		Total	2014		Total	
	Hombres	Mujeres		Hombres	Mujeres		
Facultad de Artes Integradas	676	699	1.375	152	131	283	20,6
Facultad de Ciencias Naturales y Exactas	669	477	1.146	213	114	327	28,5
Facultad de Ciencias de la Administración	587	749	1.336	103	88	191	14,3
Facultad de Ciencias Sociales y Económicas	285	257	542	88	66	154	28,4
Facultad de Humanidades	460	950	1.410	194	251	445	31,6
Facultad de Ingeniería	2.358	1.092	3.450	634	268	902	26,1
Facultad de Salud	968	1.738	2.706	174	257	431	15,9
Instituto de Educación y Pedagogía	387	371	758	174	161	335	44,2
Instituto de Psicología	68	136	204	22	30	52	25,5
Total Sede Cali	6.458	6.469	12.927	1.754	1.366	3.120	24,1
Total Sedes Regionales	2.625	2.622	5.247	1.322	1.040	2.362	45,0
Total Univalle	9.083	9.091	18.174	3.076	2.406	5.482	30,2

Tabla 7. Procedencia geográfica de los aspirantes admitidos en Cali, 2014-I y 2014-II. // *Fuente: División de Admisiones y Registro Académico. Cálculos OPDI.*

DEPARTAMENTO	2014-I	2014-II
Bolívar	0,05%	0,00%
Boyacá	0,05%	0,00%
Caldas	0,05%	0,00%
Cauca	4,33%	3,96%
Cundinamarca	0,05%	0,00%
Huila	0,37%	0,00%
Nariño	3,50%	2,89%
Putumayo	0,18%	0,00%
Quindio	0,05%	0,21%
Risaralda	0,05%	0,21%
Santander	0,14%	0,11%
Tolima	0,09%	0,00%
Valle Del Cauca	91,11%	92,61%

Figura 8. Procedencia escolar de los aspirantes admitidos admitidos en Cali, 2014. // *Fuente: División de Admisiones y Registro Académico. Cálculos OPDI.*

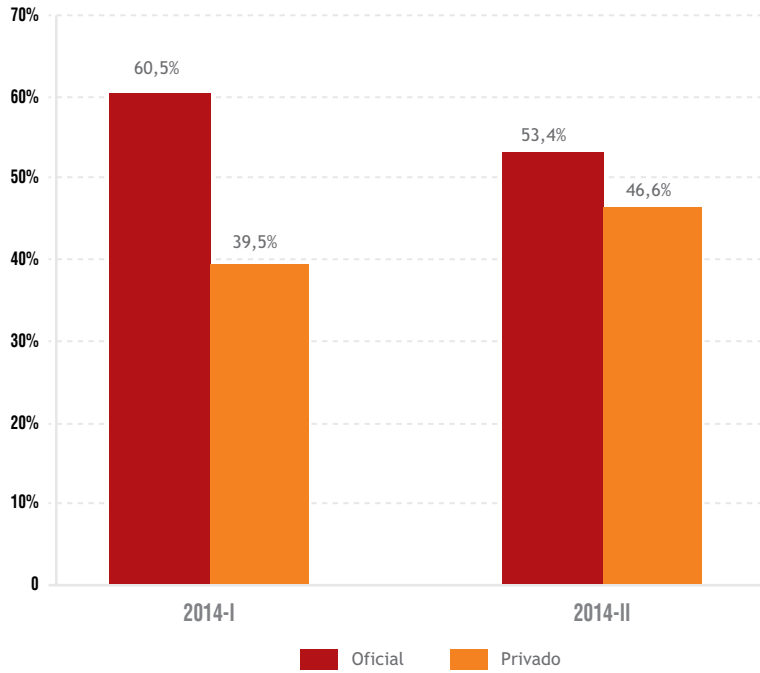

2.3 Estudiantes

2.3.1 Estudiantes de Pregrado

Tabla 8. Evolución de los estudiantes de pregrado matriculados por primera vez en Cali y Sedes, 2000-2014. // *Fuente: División de Admisiones y Registro Académico. Cálculos OPDI.*

	2000	2001	2002	2003	2004	2005	2006	2007	2008	2009	2010	2011	2012	2013	2014
Primer semestre															
Total Sede Cali	607	803	758	1.326	1.446	1.614	1.649	1.743	1.523	772	936	2.157	2.274	2.316	2.275
Total Sedes Regionales	547	750	763	625	1.106	1.685	641	910	1.277	891	2.822	2.527	2.266	1.700	1.715
Total Univalle	1.154	1.553	1.521	1.951	2.552	3.299	2.290	2.653	2.800	1.663	3.758	4.684	4.540	4.016	3.990
Segundo semestre															
Total Sede Cali	2.431	2.620	2.830	3.028	3.139	3.180	3.186	3.110	3.051	2.517	1.992	1.173	1.086	1.036	997
Total Sedes Regionales	2.106	1.559	2.170	1.839	1.911	2.312	1.543	1.609	1.623	1.153	518	142	275	1.188	666
Total Univalle	4.537	4.179	5.000	4.867	5.050	5.492	4.729	4.719	4.674	3.670	2.510	1.315	1.361	2.224	1.663

Figura 9. Evolución de los estudiantes de pregrado matriculados por primera vez, por semestre, 2000-2014. // *Fuente: División de Admisiones y Registro Académico. Cálculos OPDI.*

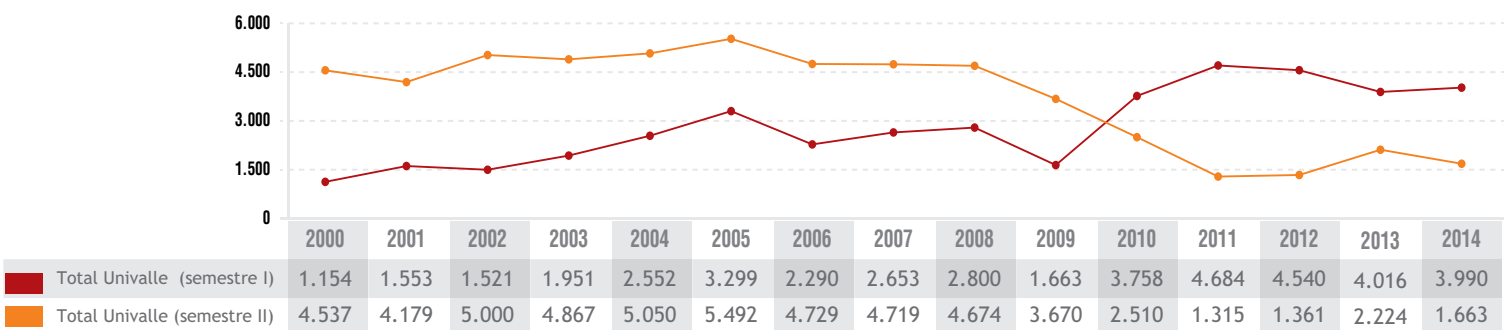

Tabla 9. Estudiantes de pregrado matriculados por primera vez en Cali y Sedes, por unidad académica, 2000-2014. //
Fuente: División de Admisiones y Registro Académico. Cálculos OPDI.

Unidad académica	2000	2001	2002	2003	2004	2005	2006	2007	2008	2009	2010	2011	2012	2013	2014
Primer semestre															
Facultad de Artes Integradas	71	147	152	98	88	135	123	129	121	99	130	121	107	116	111
Facultad de Ciencias Naturales y Exactas	82	103	88	80	174	201	238	239	241	95	142	227	218	229	241
Facultad de Ciencias de la Administración	144	182	289	264	224	256	254	269	247	137	150	88	76	85	76
Facultad de Ciencias Sociales y Económicas	56	63	61	56	61	60	61	65	58	62	59	55	82	103	105
Facultad de Humanidades	34	56	10	54	7	88	82	99	53	41	41	386	373	443	409
Facultad de Ingeniería	79	211	130	610	670	694	701	756	721	308	243	942	1.038	1.033	925
Facultad de Salud	16	24	22	61	78	74	78	78	78	27	75	73	76	96	203
Instituto de Educación y Pedagogía	124	17	6	103	144	106	112	106	3	3	96	211	253	158	153
Instituto de Psicología	1	0	0	0	0	0	0	2	1	0	0	54	51	53	52
Total Sede Cali	607	803	758	1.326	1.446	1.614	1.649	1.743	1.523	772	936	2.157	2.274	2.316	2.275
Total Sedes Regionales	547	750	763	625	1.106	1.685	641	910	1.277	891	2.822	2.527	2.266	1.700	1.715
Total Univalle	1.154	1.553	1.521	1.951	2.552	3.299	2.290	2.653	2.800	1.663	3.758	4.684	4.540	4.016	3.990
Segundo semestre															
Facultad de Artes Integradas	181	227	228	218	219	215	223	195	197	194	173	172	176	168	179
Facultad de Ciencias Naturales y Exactas	348	370	289	290	304	324	323	291	287	276	224	136	147	100	101
Facultad de Ciencias de la Administración	194	273	332	224	228	238	294	300	245	92	143	126	131	131	117
Facultad de Ciencias Sociales y Económicas	110	107	121	123	120	120	123	123	121	124	123	93	52	58	49
Facultad de Humanidades	384	419	419	465	371	470	473	464	465	411	238	100	60	60	51
Facultad de Ingeniería	740	763	913	916	970	984	974	985	960	707	587	23	21	19	9
Facultad de Salud	349	333	362	375	409	394	406	397	336	328	399	376	385	307	303
Instituto de Educación y Pedagogía	60	70	96	346	446	356	295	302	393	332	105	147	114	193	188
Instituto de Psicología	65	58	70	71	72	79	75	53	47	53	0	0	0	0	0
Total Sede Cali	2.431	2.620	2.830	3.028	3.139	3.180	3.186	3.110	3.051	2.517	1.992	1.173	1.086	1.036	997
Total Sedes Regionales	2.106	1.559	2.170	1.839	1.911	2.312	1.543	1.609	1.623	1.153	518	142	275	1.188	666
Total Univalle	4.537	4.179	5.000	4.867	5.050	5.492	4.729	4.719	4.674	3.670	2.510	1.315	1.361	2.224	1.663

Figura 10. Evolución de los estudiantes de pregrado matriculados, 2000-2014. // *Fuente: División de Admisiones y Registro Académico. Cálculos OPDI.*

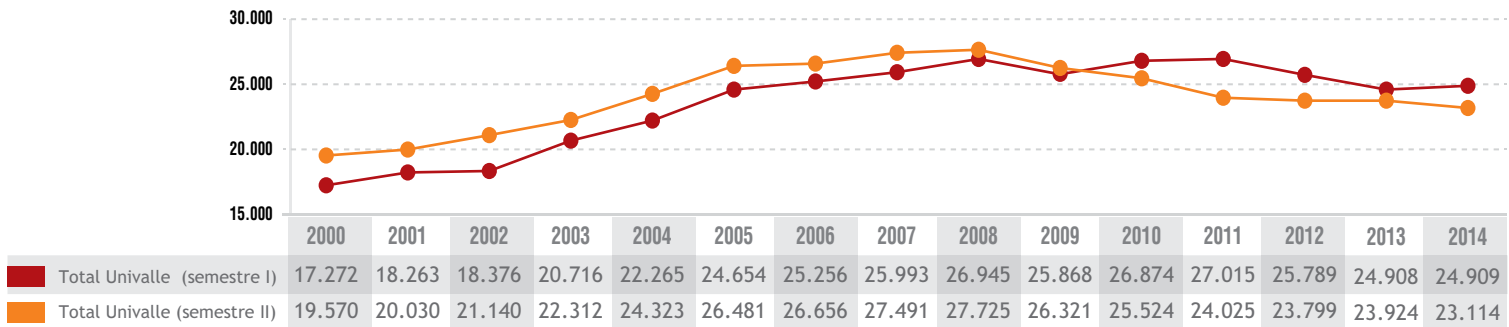

	2000	2001	2002	2003	2004	2005	2006	2007	2008	2009	2010	2011	2012	2013	2014
Total Univalle (semestre I)	17.272	18.263	18.376	20.716	22.265	24.654	25.256	25.993	26.945	25.868	26.874	27.015	25.789	24.908	24.909
Total Univalle (semestre II)	19.570	20.030	21.140	22.312	24.323	26.481	26.656	27.491	27.725	26.321	25.524	24.025	23.799	23.924	23.114

Tabla 10. Estudiantes de pregrado matriculados, 2000-2014. // *Fuente: División de Admisiones y Registro Académico. Cálculos OPDI.*

	2000	2001	2002	2003	2004	2005	2006	2007	2008	2009	2010	2011	2012	2013	2014
Primer semestre															
Total Sede Cali	11.822	12.073	12.819	14.082	15.397	16.821	17.550	18.352	18.637	17.519	16.771	16.750	16.019	15.585	15.188
Total Sedes Regionales	5.450	6.190	5.557	6.634	6.868	7.833	7.706	7.641	8.308	8.349	10.103	10.265	9.860	9.323	9.721
Total Univalle	17.272	18.263	18.376	20.716	22.265	24.654	25.256	25.993	26.945	25.868	26.874	27.015	25.879	24.908	24.909
Segundo semestre															
Total Sede Cali	13.065	13.477	14.356	15.535	16.858	17.887	18.642	19.327	19.105	17.896	16.387	15.555	14.997	14.684	14.106
Total Sedes Regionales	6.505	6.553	6.784	6.777	7.465	8.594	8.014	8.164	8.620	8.425	9.137	8.470	8.802	9.240	9.008
Total Univalle	19.570	20.030	21.140	22.312	24.323	26.481	26.656	27.491	27.725	26.321	25.524	24.025	23.799	23.924	23.114

Tabla 11. Estudiantes de pregrado matriculados por unidad académica, por semestre, 2000-2014. // *Fuente: División de Admisiones y Registro Académico. Cálculos OPDI.*

Unidad académica	2000	2001	2002	2003	2004	2005	2006	2007	2008	2009	2010	2011	2012	2013	2014
Primer semestre															
Facultad de Artes Integradas	952	1.090	1.178	1.229	1.312	1.368	1.425	1.484	1.528	1.530	1.573	1.528	1.476	1.463	1.424
Facultad de Ciencias Naturales y Exactas	1.041	1.156	1.250	1.215	1.334	1.426	1.499	1.575	1.535	1.344	1.313	1.317	1.202	1.128	1.067
Facultad de Ciencias de la Administración	1.311	1.372	1.785	2.114	2.328	2.552	2.713	2.902	2.985	2.684	2.297	2.008	1.741	1.579	1.449
Facultad de Ciencias Sociales y Económicas	597	655	698	715	746	739	718	708	698	687	708	688	687	663	663
Facultad de Humanidades	1.493	1.628	1.737	1.870	1.943	2.019	2.078	2.187	2.226	2.207	2.241	2.435	2.385	2.474	2.498
Facultad de Ingeniería	3.731	3.581	3.490	4.051	4.475	5.043	5.214	5.464	5.642	5.290	4.794	4.989	4.790	4.560	4.347
Facultad de Salud	1.429	1.483	1.629	1.710	1.828	1.988	2.113	2.091	2.098	1.861	1.924	1.949	1.928	1.980	2.031
Instituto de Educación y Pedagogía	978	806	763	871	1128	1.362	1.454	1.578	1.570	1.573	1.605	1.554	1.561	1.489	1.459
Instituto de Psicología	290	302	289	307	303	324	336	363	355	343	316	282	249	249	250
Total Sede Cali	11.822	12.073	12.819	14.082	15.397	16.821	17.550	18.352	18.637	17.519	16.771	16.750	16.019	15.585	15.188
Total Sedes Regionales	5.450	6.190	5.557	6.634	6.868	7.833	7.706	7.641	8.308	8.349	10.103	10.265	9.860	9.323	9.721
Total Univalle	17.272	18.263	18.376	20.716	22.265	24.654	25.256	25.993	26.945	25.868	26.874	27.015	25.879	24.908	24.909

Unidad académica	2000	2001	2002	2003	2004	2005	2006	2007	2008	2009	2010	2011	2012	2013	2014
Segundo semestre															
Facultad de Artes Integradas	1.067	1.160	1.282	1.315	1.400	1.450	1.488	1.555	1.574	1.582	1.543	1.512	1.532	1.487	1.462
Facultad de Ciencias Naturales y Exactas	1.275	1.349	1.298	1.326	1.425	1.508	1.584	1.604	1.538	1.392	1.303	1.214	1.138	1.006	997
Facultad de Ciencias de la Administración	1.399	1.560	2.044	2.246	2.446	2.663	2.869	2.992	2.872	2.407	2.182	1.869	1.693	1.553	1.403
Facultad de Ciencias Sociales y Económicas	659	698	744	755	778	756	748	737	718	732	722	691	657	661	634
Facultad de Humanidades	1.715	1.888	2.002	2.118	2.113	2.236	2.346	2.408	2.419	2.437	2.229	2.277	2.212	2.309	2.265
Facultad de Ingeniería	4.079	3.851	3.956	4.388	4.908	5.293	5.428	5.659	5.747	5.263	4.667	4.281	4.136	3.965	3.728
Facultad de Salud	1.646	1.770	1.849	1.913	1.993	2.082	2.181	2.245	2.072	1.975	1.944	1.970	1.920	1.957	1.950
Instituto de Educación y Pedagogía	887	868	840	1137	1.451	1.536	1.615	1.749	1.795	1.747	1.543	1.514	1.496	1.524	1.441
Instituto de Psicología	338	333	341	337	344	363	383	378	370	361	254	227	213	222	226
Total Sede Cali	13.065	13.477	14.356	15.535	16.858	17.887	18.642	19.327	19.105	17.896	16.387	15.555	14.997	14.684	14.106
Total Sedes Regionales	6.505	6.553	6.784	6.777	7.465	8.594	8.014	8.164	8.620	8.425	9.137	8.470	8.802	9.240	9.008
Total Univalle	19.570	20.030	21.140	22.312	24.323	26.481	26.656	27.491	27.725	26.321	25.524	24.025	23.799	23.924	23.114

Tabla 12. Estudiantes de pregrado matriculados en la Universidad del Valle, por programa académico, 2014. / /
Fuente: División de Admisiones y Registro Académico.

:: SEDE CALI

Código Univalle	Jornada	Programa académico	2014-I	2014-II
Facultad de Artes Integradas			**1.424**	**1.462**
3541	Diurno	Licenciatura en Música	129	125
3545	Diurno	Arquitectura	349	355
3548	Diurno	Comunicación Social	199	224
3550	Diurno	Diseño Industrial	155	147
3551	Diurno	Diseño Gráfico	179	158
3552	Diurno	Música	100	110
3555	Diurno	Licenciatura en Arte Dramático	137	151
3556	Diurno	Licenciatura en Artes Visuales	176	192
Facultad de Ciencias Naturales y Exactas			**1.067**	**997**
2131	Diurno	Tecnología Química	88	109
2131	Nocturno	Tecnología Química	135	108
3140	Diurno	Biología	306	263
3146	Diurno	Física	123	99
3147	Diurno	Matemáticas	124	104
3148	Diurno	Química	291	314
Facultad de Ciencias de la Administración			**1.449**	**1.403**
3841	Diurno	Contaduría Pública	313	305
3841	Nocturno	Contaduría Pública	329	305
3845	Diurno	Administración de Empresas	211	204
3845	Nocturno	Administración de Empresas	389	347
3857	Diurno	Comercio Exterior	207	242

Código Univalle	Jornada	Programa académico	2014-I	2014-II
Facultad de Ciencias Sociales y Económicas			**663**	**634**
3340	Diurno	Economía	427	416
3350	Diurno	Sociología	236	218
Facultad de Humanidades			**2.498**	**2.265**
2201	Vespertino	Tecnología en Interpretación para Sordos y Sordociegos	28	27
3247	Diurno	Historia	178	152
3249	Diurno	Trabajo Social	359	325
3250	Diurno	Licenciatura en Filosofía	235	216
3251	Diurno	Licenciatura en Historia	269	282
3252	Vespertino	Licenciatura en Literatura	252	232
3260	Diurno	Profesional en Filosofía	145	119
3261	Diurno	Geografía	242	220
3263	Diurno	Licenciatura en Lenguas Extranjeras Ingles - Francés	256	228
3263	Vespertino	Licenciatura en Lenguas Extranjeras Ingles - Francés	210	171
3266	Nocturno	Licenciatura en Educación Básica con énfasis en Ciencias Sociales	324	293
Facultad de Ingeniería			**4.347**	**3.728**
2710	Nocturno	Tecnología en Electrónica	131	95
2711	Nocturno	Tecnología en Sistemas de Información	65	52
2712	Nocturno	Tecnología en Alimentos	112	90
2713	Nocturno	Tecnología en Manejo y Conservación de Suelos y Aguas	135	97
2715	Nocturno	Tecnología en Ecología y Manejo Ambiental	140	112
3740	Diurno	Ingeniería Topográfica	306	271
3741	Diurno	Ingeniería de Materiales	269	245
3743	Diurno	Ingeniería de Sistemas	296	257
3744	Diurno	Ingeniería en Electrónica	312	268
3745	Diurno	Ingeniería Agrícola (Conjunto con la Univ. Nacional-Palmira)	217	195
3746	Diurno	Ingeniería Eléctrica	286	244

Código Univalle	Jornada	Programa académico	2014-I	2014-II
3747	Diurno	Ingeniería Civil	298	270
3748	Diurno	Ingeniería Mecánica	304	255
3749	Diurno	Ingeniería Química	277	260
3750	Diurno	Ingeniería Sanitaria	4	4
3751	Diurno	Ingeniería Industrial	372	322
3752	Diurno	Estadística	328	255
3753	Diurno	Ingeniería de Alimentos	218	186
3754	Diurno	Ingeniería Sanitaria y Ambiental	277	250
Facultad de Salud			**2.031**	**1.950**
2635	Nocturno	Tecnología en Atención Prehospitalaria	337	331
3645	Diurno	Enfermería	192	185
3646	Diurno	Fisioterapia	159	159
3647	Diurno	Bacteriología y Laboratorio Clínico	117	138
3648	Diurno	Fonoaudiología	160	169
3651	Diurno	Terapia Ocupacional	184	201
3660	Diurno	Medicina y Cirugía	678	542
3661	Diurno	Odontología	204	225
Instituto de Educación y Pedagogía			**1.459**	**1.441**
3410	Nocturno	Profesional en Ciencias del Deporte	20	7
3458	Diurno	Licenciatura en Educación Física y Salud	1	
3464	Diurno	Recreación	165	184
3464	Nocturno	Recreación	3	2
3467	Diurno	Licenciatura en Educación Básica con énfasis en Ciencias Naturales y Educación Ambiental	224	195
3467	Vespertino	Licenciatura en Educación Básica con énfasis en Ciencias Naturales y Educación Ambiental	67	51
3469	Diurno	Licenciatura en Educación Básica con énfasis en Matemáticas	190	151
3484	Diurno	Licenciatura en Educación Física y Deportes	258	286

Código Univalle	Jornada	Programa académico	2014-I	2014-II
3486	Nocturno	Licenciatura en Educación Popular	36	32
3486	Vespertino	Licenciatura en Educación Popular	87	129
3487	Diurno	Licenciatura en Matemáticas y Física	194	165
3489	Diurno	Estudios Políticos y Resolución de Conflictos	205	228
3489	Nocturno	Estudios Políticos y Resolución de Conflictos	9	11
Instituto de Psicología			**250**	**226**
3461	Diurno	Psicología	250	226

:: SEDE BUGA

Código Univalle	Jornada	Programa académico	2014-I	2014-II
Facultad de Artes Integradas			**33**	**30**
3541	Diurno	Licenciatura en Música	33	30
Facultad de Ciencias de la Administración			**732**	**643**
2835	Diurno	Tecnología en Dirección de Empresas Turísticas y Hoteleras	66	58
3841	Diurno	Contaduría Publica	64	63
3841	Nocturno	Contaduría Publica	244	219
3845	Diurno	Administración de Empresas	143	118
3845	Nocturno	Administración de Empresas	215	185
Facultad de Humanidades			**246**	**206**
3251	Diurno	Licenciatura en Historia	10	7
3251	Nocturno	Licenciatura en Historia	126	111
3252	Vespertino	Licenciatura en Literatura	110	88

Código Univalle	Jornada	Programa académico	2014-I	2014-II
Facultad de Ingeniería			**488**	**428**
2710	Nocturno	Tecnología en Electrónica	107	86
2711	Diurno	Tecnología en Sistemas de Información	22	39
2711	Nocturno	Tecnología en Sistemas de Información	84	59
3751	Diurno	Ingeniería Industrial	275	244
Instituto de Psicología			**106**	**101**
3461	Diurno	Psicología	106	101

:: SEDE CAICEDONIA

Código Univalle		Programa académico	2014-I	2014-II
Facultad de Ciencias de la Administración			**352**	**308**
3841	Diurno	Contaduría Pública	39	39
3841	Nocturno	Contaduría Pública	116	109
3845	Diurno	Administración de Empresas	101	90
3845	Nocturno	Administración de Empresas	96	70
Facultad de Humanidades			**60**	**51**
3252	Vespertino	Licenciatura en Literatura	60	51
Facultad de Ingeniería			**140**	**109**
2711	Diurno	Tecnología en Sistemas de Información	20	20
2711	Nocturno	Tecnología en Sistemas de Información	40	21
2716	Diurno	Tecnología Agroambiental	80	68

:: SEDE CARTAGO

Código Univalle	Jornada	Programa académico	2014-I	2014-II
Facultad de Ciencias de la Administración			**520**	**514**
3841	Diurno	Contaduría Pública	27	25
3841	Nocturno	Contaduría Pública	211	187
3845	Diurno	Administración de Empresas	63	51
3845	Nocturno	Administración de Empresas	219	251
Facultad de Humanidades			**94**	**83**
3249	Diurno	Trabajo Social	94	83
Facultad de Ingeniería			**56**	**37**
2710	Nocturno	Tecnología en Electrónica	56	37

:: SEDE PACÍFICO

Código Univalle	Jornada	Programa académico	2014-I	2014-II
Facultad de Artes Integradas			**39**	**36**
3555	Diurno	Licenciatura en Arte Dramático	39	36
Facultad de Ciencias de la Administración			**904**	**799**
2834	Diurno	Tecnología en Gestión Portuaria	147	172
2834	Nocturno	Tecnología en Gestión Portuaria	30	9
3841	Diurno	Contaduría Pública	35	36
3841	Nocturno	Contaduría Pública	181	155
3845	Diurno	Administración de Empresas	241	190
3845	Nocturno	Administración de Empresas	79	73
3857	Diurno	Comercio Exterior	191	164

Código Univalle	Jornada	Programa académico	2014-I	2014-II
Facultad de Humanidades			**129**	**103**
3249	Diurno	Trabajo Social	129	103
Facultad de Ingeniería			**218**	**262**
2710	Nocturno	Tecnología en Electrónica	16	11
2711	Diurno	Tecnología en Sistemas de Información	15	15
2711	Nocturno	Tecnología en Sistemas de Información	40	28
2718	Diurno	Tecnología en Logística Portuaria y del Transporte	76	119
2718	Nocturno	Tecnología en Logística Portuaria y del Transporte	16	9
2719	Diurno	Tecnología en Mantenimiento de Equipo Portuario y del Transporte	7	2
2719	Nocturno	Tecnología en Mantenimiento de Equipo Portuario y del Transporte	48	78
Instituto de Educación y Pedagogía			**131**	**116**
3467	Diurno	Licenciatura en Educación Básica con énfasis en Ciencias Naturales y Educación Ambiental	54	50
3467	Vespertino	Licenciatura en Educación Básica con énfasis en Ciencias Naturales y Educación Ambiental	16	12
3469	Diurno	Licenciatura en Educación Básica con énfasis en Matemáticas	61	54

:: SEDE PALMIRA

Código Univalle	Jornada	Programa académico	2014-I	2014-II
Facultad de Ciencias de la Administración			**818**	**732**
3841	Diurno	Contaduría Pública	149	145
3841	Nocturno	Contaduría Pública	169	140
3845	Diurno	Administración de Empresas	76	65
3845	Nocturno	Administración de Empresas	424	382

Código Univalle	Jornada	Programa académico	2014-I	2014-II
Facultad de Ingeniería			**509**	**630**
2710	Diurno	Tecnología en Electrónica	78	108
2711	Diurno	Tecnología en Sistemas de Información	72	96
2712	Diurno	Tecnología en Alimentos	78	116
2716	Diurno	Tecnología Agroambiental	77	123
3751	Diurno	Ingeniería Industrial	204	187
Instituto de Educación y Pedagogía			**262**	**243**
3484	Diurno	Licenciatura en Educación Física y Deportes	262	243
Instituto de Psicología			**159**	**155**
3461	Diurno	Psicología	159	155

:: SEDE NORTE DEL CAUCA

Código Univalle		Programa académico	2014-I	2014-II
Facultad de Ciencias de la Administración			**695**	**674**
3841	Diurno	Contaduría Pública	85	79
3841	Nocturno	Contaduría Pública	269	243
3845	Diurno	Administración de Empresas	99	88
3845	Nocturno	Administración de Empresas	242	264
Facultad de Humanidades			**141**	**120**
3249	Diurno	Trabajo Social	141	120
Facultad de Ingeniería			**82**	**91**
2711	Diurno	Tecnología en Sistemas de Información	43	37
2711	Nocturno	Tecnología en Sistemas de Información	39	54

Código Univalle		Programa académico	2014-I	2014-II
Instituto de Educación y Pedagogía			**105**	**90**
3469	Diurno	Licenciatura en Educación Básica con énfasis en Matemáticas	105	90

:: SEDE TULUÁ

Código Univalle	Jornada	Programa académico	2014-I	2014-II
Facultad de Ciencias de la Administración			**589**	**577**
3841	Nocturno	Contaduría Pública	305	279
3845	Diurno	Administración de Empresas	43	84
3845	Nocturno	Administración de Empresas	241	214
Facultad de Humanidades			**136**	**113**
3249	Diurno	Trabajo Social	136	113
Facultad de Ingeniería			**534**	**430**
2710	Nocturno	Tecnología en Electrónica	120	80
2711	Nocturno	Tecnología en Sistemas de Información	75	50
2712	Diurno	Tecnología en Alimentos	23	45
2712	Nocturno	Tecnología en Alimentos	146	110
3743	Diurno	Ingeniería de Sistemas	170	145

:: SEDE YUMBO

Código Univalle	Jornada	Programa académico	2014-I	2014-II
Facultad de Ciencias Naturales y Exactas			**153**	**150**
2131	Diurno	Tecnología Química	153	150

Código Univalle	Jornada	Programa académico	2014-I	2014-II
Facultad de Ingeniería			347	315
2710	Diurno	Tecnología en Electrónica	92	111
2710	Nocturno	Tecnología en Electrónica	88	60
2711	Diurno	Tecnología en Sistemas de Información	80	78
2711	Nocturno	Tecnología en Sistemas de Información	87	66

:: SEDE ZARZAL

Código Univalle	Jornada	Programa académico	2014-I	2014-II
Facultad de Ciencias de la Administración			450	433
3841	Diurno	Contaduría Pública	86	77
3841	Nocturno	Contaduría Pública	136	115
3845	Diurno	Administración de Empresas	55	92
3845	Nocturno	Administración de Empresas	173	149
Facultad de Humanidades			91	86
3249	Diurno	Trabajo Social	91	86
Facultad de Ingeniería			402	343
2710	Nocturno	Tecnología en Electrónica	75	62
2711	Diurno	Tecnología en Sistemas de Información	4	2
2712	Nocturno	Tecnología en Alimentos	100	72
3751	Diurno	Ingeniería Industrial	223	207
Total Universidad del Valle			24.909	23.114

Figura 11. Clasificación de los estudiantes de pregrado matriculados por estrato en Cali, 2014 - II. //*Fuente: División de Admisiones y Registro Académico. Cálculos OPDI.*

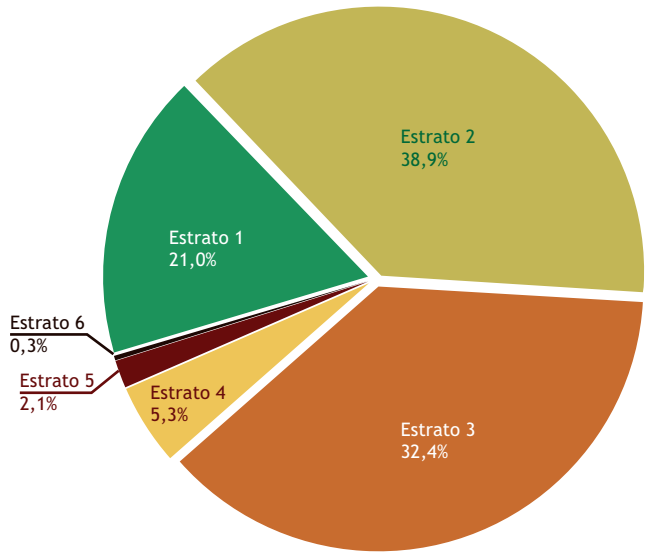

Tabla 13. Clasificación de los estudiantes de pregrado matriculados en Cali, por estrato y unidad académica, 2014 - II. //
Fuente: División de Admisiones y Registro Académico. Cálculos OPDI.

Unidad académica	Estrato 1	Estrato 2	Estrato 3	Estrato 4	Estrato 5	Estrato 6
Facultad de Artes Integradas	13,7%	37,4%	36,7%	8,1%	4,0%	0,2%
Facultad de Ciencias Naturales y Exactas	19,2%	39,6%	30,0%	8,0%	2,7%	0,5%
Facultad de Ciencias de la Administración	20,0%	38,8%	36,3%	4,4%	0,5%	0,1%
Facultad de Ciencias Sociales y Económicas	15,6%	39,4%	37,5%	5,4%	1,9%	0,2%
Facultad de Humanidades	25,7%	43,8%	26,3%	3,3%	1,0%	0,0%
Facultad de Ingeniería	19,9%	38,4%	34,0%	5,4%	2,0%	0,3%
Facultad de Salud	19,7%	34,3%	33,9%	6,8%	4,3%	1,0%
Instituto de Educación y Pedagogía	29,8%	40,9%	26,5%	2,4%	0,1%	0,2%
Instituto de Psicología	21,2%	31,0%	38,9%	6,6%	2,2%	0,0%

Figura 12. Clasificación de los estudiantes de pregrado matriculados en Cali, por edad, 2014- II. *// Fuente: División de Admisiones y Registro Académico. Cálculos OPDI.*

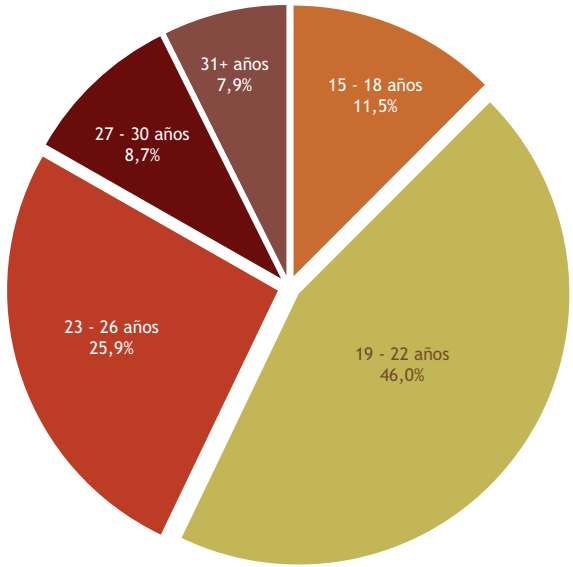

Tabla 14. Clasificación de los estudiantes de pregrado matriculados en Cali, por unidad académica y rango de edades, 2014 - II. *// Fuente: División de Admisiones y Registro Académico. Cálculos OPDI.*

Unidad académica	15 - 18 años	19 - 22 años	23 - 26 años	27 - 30 años	> 31 años
Facultad de Artes Integradas	11,6%	43,7%	29,7%	9,3%	5,7%
Facultad de Ciencias Naturales y Exactas	18,0%	53,3%	21,2%	5,3%	2,3%
Facultad de Ciencias de la Administración	7,7%	35,4%	27,0%	13,5%	16,5%
Facultad de Ciencias Sociales y Económicas	16,9%	49,4%	22,1%	6,5%	5,2%
Facultad de Humanidades	8,1%	39,6%	26,8%	11,6%	13,8%
Facultad de Ingeniería	12,6%	51,1%	25,6%	6,7%	3,9%
Facultad de Salud	12,3%	51,2%	26,5%	6,7%	3,3%
Instituto de Educación y Pedagogía	10,1%	40,1%	26,1%	10,1%	13,6%
Instituto de Psicología	9,7%	55,8%	17,7%	8,0%	8,8%

Figura 13. Evolución anual de los estudiantes de pregrado graduados, 2000-2014. // *Fuente: División de Admisiones y Registro Académico. Cálculos OPDI.*

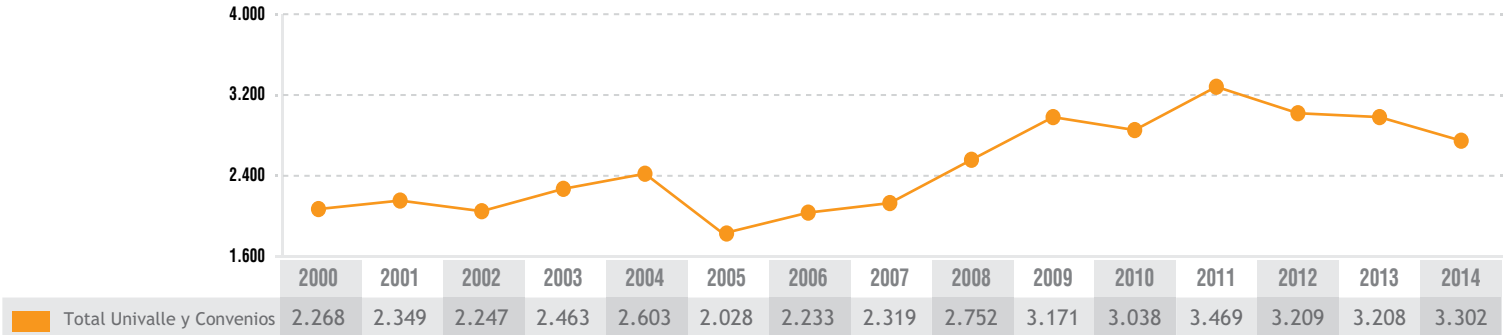

Tabla 15. Estudiantes de pregrado graduados, por unidad académica, 2000-2014. // *Fuente: División de Admisiones y Registro Académico. Cálculos OPDI.*

Unidad académica	2000	2001	2002	2003	2004	2005	2006	2007	2008	2009	2010	2011	2012	2013	2014
Facultad de Artes Integradas	126	154	105	132	107	152	145	120	156	165	146	226	177	195	194
Facultad de Ciencias Naturales y Exactas	127	113	118	135	160	151	152	178	180	202	152	200	169	188	139
Facultad de Ciencias de la Administración	158	156	135	141	109	109	112	182	381	568	346	400	304	303	288
Facultad de Ciencias Sociales y Económicas	43	49	47	49	73	69	77	85	63	81	59	70	77	66	77
Facultad de Humanidades	158	172	170	161	193	162	170	221	197	213	171	225	276	232	281
Facultad de Ingeniería	394	484	385	316	364	314	431	451	580	599	639	696	642	620	588
Facultad de Salud	205	206	228	227	324	241	317	351	345	319	286	307	292	249	311
Instituto de Educación y Pedagogía	108	100	102	61	87	97	91	66	69	153	171	203	182	166	204
Instituto de Psicología	34	47	31	39	59	37	38	39	37	47	76	69	47	31	36
Total Sede Cali	1.353	1.481	1.321	1.261	1.476	1.332	1.533	1.693	2.008	2.347	2.046	2.396	2.166	2.050	2.118
Total Sedes Regionales	915	868	926	1.202	1.127	696	700	626	744	824	992	1.073	1.043	1.158	1.184
Total Univalle	2.268	2.349	2.247	2.463	2.603	2.028	2.233	2.319	2.752	3.171	3.038	3.469	3.209	3.208	3.302

Tabla 16. Estudiantes de pregrado graduados, por programa académico, 2014. *// Fuente: División de Admisiones y Registro Académico. Cálculos OPDI.*

Código Univalle	Jornada	Programa académico	2014-I	2014-II
Facultad de Artes Integradas				
3541	Diurno	Licenciatura en Música	3	16
3545	Diurno	Arquitectura	35	23
3548	Diurno	Comunicación Social	14	21
3550	Diurno	Diseño Industrial	12	6
3551	Diurno	Diseño Gráfico	9	14
3552	Diurno	Música	3	9
3555	Diurno	Licenciatura en Arte Dramático	10	4
3556	Diurno	Licenciatura en Artes Visuales	5	10
Facultad de Ciencias Naturales y Exactas				
2131	Diurno	Tecnología Química	7	11
2131	Nocturno	Tecnología Química	6	16
3140	Diurno	Biología	20	28
3146	Diurno	Física	8	5
3147	Diurno	Matemáticas	4	6
3148	Diurno	Química	17	11
Facultad de Ciencias de la Administración				
3841	Diurno	Contaduría Pública	42	34
3841	Nocturno	Contaduría Pública	25	31
3845	Diurno	Administración De Empresas	23	28
3845	Nocturno	Administración De Empresas	36	34
3857	Diurno	Comercio Exterior	14	21

Código Univalle	Jornada	Programa académico	2014-I	2014-II
Facultad de Ciencias Sociales y Económicas				
3340	Diurno	Economía	29	23
3350	Diurno	Sociología	17	8
Facultad de Humanidades				
3247	Diurno	Historia	8	10
3249	Diurno	Trabajo Social	36	18
3250	Diurno	Licenciatura en Filosofía	12	19
3251	Diurno	Licenciatura en Historia	17	27
3252	Vespertino	Licenciatura en Literatura	20	18
3260	Diurno	Profesional en Filosofía	8	2
3261	Diurno	Geografía	5	7
3263	Diurno	Licenciatura en Lenguas Extranjeras Ingles - Francés	8	19
3263	Vespertino	Licenciatura en Lenguas Extranjeras Ingles - Francés	5	14
3266	Nocturno	Licenciatura en Educación Básica con énfasis en Ciencias Sociales	11	17
Facultad de Ingeniería				
2710	Nocturno	Tecnología en Electrónica	6	12
2711	Nocturno	Tecnología en Sistemas de Información	6	10
2712	Diurno	Tecnología en Alimentos		1
2712	Nocturno	Tecnología en Alimentos	14	7
2713	Nocturno	Tecnología en Manejo y Conservación de Suelos y Aguas	10	12
2715	Nocturno	Tecnología en Ecología y Manejo Ambiental	14	10
3740	Diurno	Ingeniería Topográfica	13	8
3741	Diurno	Ingeniería de Materiales	11	11
3743	Diurno	Ingeniería de Sistemas	25	21

Código Univalle	Jornada	Programa académico	2014-I	2014-II
3744	Diurno	Ingeniería en Electrónica	18	17
3745	Diurno	Ingeniería Agrícola	4	15
3746	Diurno	Ingeniería Eléctrica	12	22
3747	Diurno	Ingeniería Civil	23	20
3748	Diurno	Ingeniería Mecánica	26	28
3749	Diurno	Ingeniería Química	18	22
3750	Diurno	Ingeniería Sanitaria	4	2
3751	Diurno	Ingeniería Industrial	27	31
3752	Diurno	Estadística	11	27
3753	Diurno	Ingeniería de Alimentos	27	13
3754	Diurno	Ingeniería Sanitaria y Ambiental	14	16
Facultad de Salud				
2635	Nocturno	Tecnología en Atención Prehospitalaria	33	39
3645	Diurno	Enfermería		43
3646	Diurno	Fisioterapia	1	29
3647	Diurno	Bacteriología y Laboratorio Clínico	6	11
3648	Diurno	Fonoaudiología	2	25
3651	Diurno	Terapia Ocupacional	5	24
3660	Diurno	Medicina y Cirugía	8	77
3661	Diurno	Odontología	2	6
Instituto de Educación y Pedagogía				
3410	Nocturno	Profesional en Ciencias del Deporte	7	10
3464	Diurno	Recreación	12	16
3464	Nocturno	Recreación	1	2
3467	Diurno	Licenciatura en Educación Básica con énfasis en Ciencias Naturales y Educación Ambiental	11	7

Código Univalle	Jornada	Programa académico	2014-I	2014-II
3467	Vespertino	Licenciatura en Educación Básica con énfasis en Ciencias Naturales y Educación Ambiental	8	8
3469	Diurno	Licenciatura en Educación Básica con énfasis en Matemáticas	8	13
3484	Diurno	Licenciatura en Educación Física y Deportes	19	19
3486	Nocturno	Licenciatura en Educación Popular	9	5
3487	Diurno	Licenciatura en Matemáticas y Física	9	11
3489	Diurno	Estudios Políticos y Resolución de Conflictos	9	15
3489	Nocturno	Estudios Políticos y Resolución de Conflictos	3	2
Instituto de Psicología				
3461	Diurno	Psicología	12	24
Total			**917**	**1201**

Tabla 17. Resultados SABER PRO 2011-2014. // *Fuente: ICFES. Cálculos: OPDI.*

Modulo	Nivel de desempeño(*)	2011-2	2012	2013	2014
INGLÉS	A-	12,9%	14,6%	16,1%	15,1%
	A1	25,3%	28,3%	25,1%	32,1%
	A2	25,7%	20,8%	19,6%	18,9%
	B1	25,7%	24,6%	23,6%	20,0%
	B+	10,5%	11,7%	15,6%	13,9%
ESCRITURA	Sin nivel	1,2%	1,1%	0,7%	0,0%
	N1	0,3%	0,9%	0,3%	0,4%
	N2	1,8%	4,7%	4,0%	1,5%
	N3	13,5%	12,3%	11,9%	12,1%
	N4	34,0%	25,3%	31,3%	33,2%
	N5	32,2%	25,4%	31,3%	35,1%
	N6	12,8%	19,2%	16,0%	15,3%
	N7	3,7%	9,2%	4,4%	2,5%
	N8	0,6%	2,0%	0,2%	0,0%

Modulo	Nivel de desempeño(*)	2011-2	2012	2013	2014
LECTURA CRITICA	Q1	8,7%	8,2%	7,3%	8,1%
	Q2	12,2%	14,9%	11,2%	12,4%
	Q3	17,8%	17,1%	18,0%	15,6%
	Q4	26,7%	24,9%	24,1%	26,0%
	Q5	34,7%	34,9%	39,4%	37,9%
RAZONAMIENTO CUANTITATIVO	Q1	10,9%	11,1%	9,5%	9,1%
	Q2	14,8%	14,7%	12,1%	13,1%
	Q3	20,9%	16,6%	16,8%	17,5%
	Q4	22,6%	25,6%	24,3%	24,9%
	Q5	30,9%	31,9%	37,3%	35,4%
COMPETENCIAS CIUDADANAS	Q1	No realizada	10,1%	9,1%	11,2%
	Q2		14,7%	13,1%	12,6%
	Q3		18,5%	16,8%	17,4%
	Q4		24,8%	26,0%	24,4%
	Q5		32,0%	35,0%	34,4%
Numero de estudiantes de la Universidad del Valle que presentaron las pruebas		1.720	3161	3461	3373

(*) Para mayor información consulte http://www.icfes.gov.co

2.3.2 Estudiantes de Postgrado

La información presentada a continuación comprende los programas de postgrado que la Universidad del Valle ofrece en la sede Cali, las Sedes Regionales y los convenios con otras instituciones de educación superior.

Figura 14. Evolución anual de los estudiantes de postgrado matriculados por primera vez en Cali, 2000-2014. *//Fuente: División de Admisiones y Registro Académico. Cálculos OPDI.*

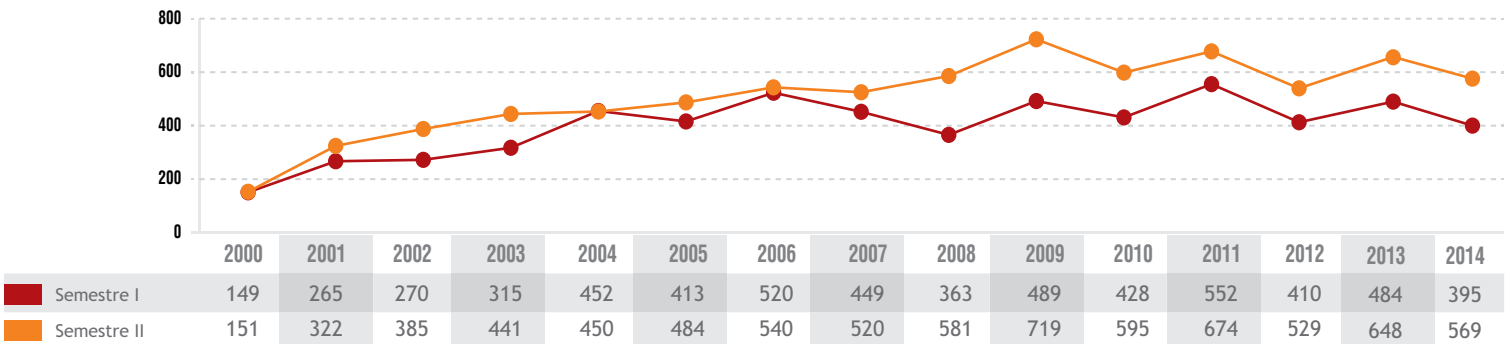

Tabla 18. Estudiantes de postgrado matriculados por primera vez, por unidad académica, 2000-2014. *// Fuente: División de Admisiones y Registro Académico. Cálculos OPDI.*

Unidad académica	2000	2001	2002	2003	2004	2005	2006	2007	2008	2009	2010	2011	2012	2013	2014
Primer semestre															
Facultad de Artes Integradas	6	0	0	10	0	0	15	17	15	16	15	20	18	13	14
Facultad de Ciencias Naturales y Exactas	8	14	22	21	25	7	12	19	12	17	13	26	12	25	27
Facultad de Ciencias de la Administración	62	89	125	75	130	132	170	106	110	124	129	173	149	128	118
Facultad de Ciencias Sociales y Económicas	0	10	0	17	0	26	0	27	0	26	8	29	10	31	11
Facultad de Humanidades	1	56	15	55	86	58	80	105	27	67	32	147	59	62	29

Unidad académica	2000	2001	2002	2003	2004	2005	2006	2007	2008	2009	2010	2011	2012	2013	2014
Facultad de Ingeniería	46	59	63	89	94	83	88	82	75	116	149	57	74	90	93
Facultad de Salud	16	37	45	47	106	100	101	64	123	123	81	50	79	128	69
Instituto de Educación y Pedagogía	10	0	0	1	11	0	52	6	0	0	0	50			19
Instituto de Psicología	0	0	0			7	2	23	1	0	1		9	7	15
Total Sede Cali	149	265	270	315	452	413	520	449	363	489	428	552	410	484	395
Total Sedes Regionales y Convenios										34		15		42	31
Total Univalle	149	265	270	315	452	413	520	449	363	523	428	567	410	526	426
Segundo semestre															
Facultad de Artes Integradas	4	0	6	1	10	0	10	8	7	36	23	24	27	40	27
Facultad de Ciencias Naturales y Exactas	28	15	9	19	30	34	35	30	45	40	29	40	26	24	30
Facultad de Ciencias de la Administración	28	92	112	127	117	121	139	136	155	165	143	180	145	141	120
Facultad de Ciencias Sociales y Económicas	0	0	0	0	10	16	8	9	13	34	0	7	7	13	16
Facultad de Humanidades	24	17	60	3	3	39	43	30	43	144	31	22	22	50	35
Facultad de Ingeniería	36	53	33	107	71	92	131	112	146	253	157	182	132	156	156
Facultad de Salud	16	87	127	143	186	164	151	192	156	24	196	186	156	198	181
Instituto de Educación y Pedagogía	0	29	19	10	0	0	21	2	0	23	0	16	9	26	4
Instituto de Psicología	15	29	19	31	23	18	2	1	16	0	16	17	5		
Total Sede Cali	151	322	385	441	450	484	540	520	581	719	595	674	529	648	569
Total Sedes Regionales y Convenios										15	73	18	40	43	25
Total Univalle	151	322	385	441	450	484	540	520	581	734	668	692	569	691	594
Total año	300	587	655	756	902	897	1.060	969	944	1.257	1.096	1.259	979	1.217	1.020

Figura 15. Evolución de estudiantes de postgrado matriculados, 2000-2014. // *Fuente: División de Admisiones y Registro Académico. Cálculos OPDI.*

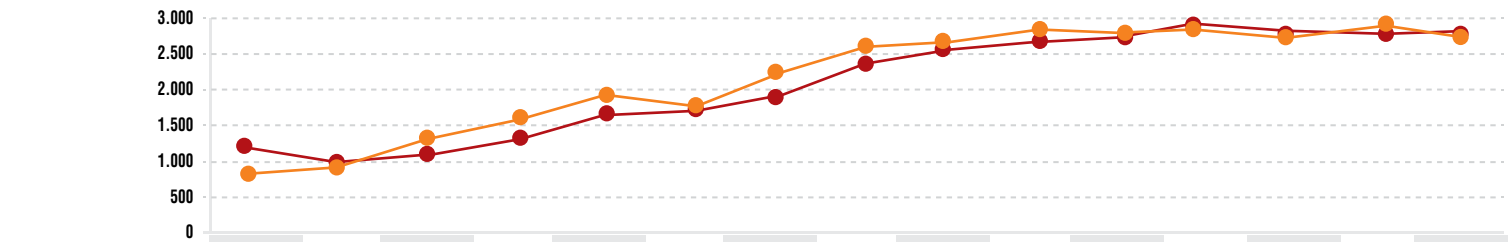

	2000	2001	2002	2003	2004	2005	2006	2007	2008	2009	2010	2011	2012	2013	2014
Semestre I	1.232	1.035	1.197	1.343	1.636	1.840	1.989	2.425	2.506	2.716	2.768	2.992	2.903	2.873	2.867
Semestre II	860	1.020	1.256	1.549	1.925	1.844	2.382	2.518	2.595	2.896	2.817	2.953	2.865	2.973	2.843

Tabla 19. Estudiantes de postgrado matriculados, por unidad académica, 2000-2014. // *Fuente: División de Admisiones y Registro Académico. Cálculos OPDI.*

Unidad académica	2000	2001	2002	2003	2004	2005	2006	2007	2008	2009	2010	2011	2012	2013	2014
Primer semestre															
Facultad de Artes Integradas	31	23	5	18	10	5	28	43	44	46	73	61	60	74	77
Facultad de Ciencias Naturales y Exactas	128	135	134	133	146	151	156	175	159	170	175	207	187	210	202
Facultad de Ciencias de la Administración	142	206	334	260	419	468	484	577	620	637	630	676	730	717	676
Facultad de Ciencias Sociales y Económicas	15	36	35	43	28	54	54	76	69	78	69	89	69	76	73
Facultad de Humanidades	88	137	101	172	174	191	211	296	262	279	271	376	333	306	299
Facultad de Ingeniería	166	206	193	226	326	362	400	458	508	539	611	614	617	608	646
Facultad de Salud	562	205	337	406	428	503	513	654	725	789	812	792	742	727	758
Instituto de Educación y Pedagogía	67	53	15	50	66	68	88	85	74	82	73	119	93	84	85
Instituto de Psicología	33	34	43	35	39	38	55	61	45	49	54	58	72	71	51
Total Sede Cali	1.232	1.035	1.197	1.343	1.636	1.840	1.989	2.425	2.506	2.669	2.768	2.992	2.903	2.873	2.867
Total Sedes Regionales y Convenios										47	59	98	101	136	167
Total Univalle	1.232	1.035	1.197	1.343	1.636	1.840	1.989	2.425	2.506	2.716	2.827	3.090	3.004	3.009	3.034

Unidad académica	2000	2001	2002	2003	2004	2005	2006	2007	2008	2009	2010	2011	2012	2013	2014
Segundo semestre															
Facultad de Artes Integradas	30	14	6	16	20		35	30	38	70	64	63	64	79	90
Facultad de Ciencias Naturales y Exactas	115	126	125	141	161	167	179	184	180	189	180	206	190	207	202
Facultad de Ciencias de la Administración	121	237	316	326	456	414	595	601	651	642	631	704	728	692	660
Facultad de Ciencias Sociales y Económicas		21	23	34	37	62	58	83	65	73	66	69	61	68	69
Facultad de Humanidades	73	106	130	131	157	169	252	285	263	276	259	322	303	312	262
Facultad de Ingeniería	168	198	171	299	339	383	451	501	538	568	647	672	623	680	660
Facultad de Salud	273	195	387	507	625	549	683	695	749	850	837	740	738	783	770
Instituto de Educación y Pedagogía	44	66	55	44	75	48	86	81	66	101	67	109	92	91	87
Instituto de Psicología	36	57	43	51	55	52	43	58	45	67	66	68	66	61	43
Total Sede Cali	860	1.020	1.256	1.549	1.925	1.844	2.382	2.518	2.595	2.836	2.817	2.953	2.865	2.973	2.843
Total Sedes Regionales y Convenios										60	130	116	118	164	154
Total Univalle	860	1.020	1.256	1.549	1.925	1.844	2.382	2.518	2.595	2.896	2.947	3.069	2.983	3.137	2.997

Tabla 20. Estudiantes de postgrado matriculados, por programa académico, 2014. *// Fuente: División de Admisiones y Registro Académico. Cálculos OPDI.*

:: SEDE CALI

Código Univalle	Jornada	Programa académico	2014-I	2014-II
Facultad de Artes Integradas				
5580	Nocturno	Especialización en Administración de Empresas de la Construcción	38	50
5581	Nocturno	Especialización en Paisajismo	8	15
7576	Diurno	Maestría en Arquitectura y Urbanismo	31	25

Código Univalle	Jornada	Programa académico	2014-I	2014-II
Facultad de Ciencias Naturales y Exactas				
7173	Nocturno	Maestría en Ciencias - Química	26	20
7178	Nocturno	Maestría en Ciencias - Física	16	15
7179	Nocturno	Maestría en Ciencias - Matemáticas	11	14
7180	Nocturno	Maestría en Ciencias - Biología	38	36
9190	Diurno	Doctorado en Ciencias del Mar	6	6
9193	Nocturno	Doctorado en Ciencias Químicas	22	21
9194	Nocturno	Doctorado en Ciencias - Biología	29	29
9195	Diurno	Doctorado en Ciencias Físicas	15	19
9196	Diurno	Doctorado en Matemáticas	22	24
9197	Diurno	Doctorado en Ciencias Ambientales	17	18
Facultad de Ciencias de la Administración				
5881	Nocturno	Especialización en Administración Pública (Esap)	39	34
5882	Nocturno	Especialización en Finanzas	69	54
5884	Nocturno	Especialización en Marketing Estratégico	39	29
5888	Diurno	Especialización en Gestión de la Calidad Total y la Productividad		28
7878	Nocturno	Maestría en Ciencias de la Organización	24	17
7879	Nocturno	Maestría en Políticas Publicas y Gestión	85	88
7880	Nocturno	Maestría en Administración	383	370
7881	Nocturno	Maestría en Contabilidad	18	19
9801	Diurno	Doctorado en Administración	19	21
Facultad de Ciencias Sociales y Económicas				
5384	Diurno	Especialización en Procesos de Intervención Social	13	16
7380	Nocturno	Maestría en Economía Aplicada	30	29
7381	Diurno	Maestría en Sociología	30	24

Código Univalle	Jornada	Programa académico	2014-I	2014-II
Facultad de Humanidades				
5293	Diurno	Especialización en Intervención Social con Familias	8	
5294	Diurno	Especialización en Intervención Social Comunitaria	10	
7270	Nocturno	Maestría en Lingüística y Español	31	31
7273	Nocturno	Maestría en Filosofía	90	81
7274	Nocturno	Maestría en Literatura Colombiana y Latinoamericana	39	27
7276	Diurno	Maestría en Historia	54	55
7277	Diurno	Maestría en Intervención Social	30	30
9202	Diurno	Doctorado en Humanidades	35	31
9203	Diurno	Doctorado en Filosofía	2	7
Facultad de Ingeniería				
5772	Nocturno	Especialización en Estructuras	17	7
5775	Nocturno	Especialización en Redes de Comunicación	11	5
5778	Nocturno	Especialización en Automatización Industrial	9	13
5782	Nocturno	Especialización en Ingeniería Sanitaria y Ambiental	7	23
5784	Diurno	Especialización en Gestión de la Innovación Tecnológica	6	8
5785	Nocturno	Especialización en Sistemas de Transmisión y Distribución de Energía Eléctrica	20	25
5796	Diurno	Especialización en Estadística Aplicada	3	
5797	Diurno	Especialización en Logística	14	12
7712	Diurno	Maestría en Ingeniería - énfasis en Automática	22	15
7713	Diurno	Maestría en Ingeniería - énfasis en Ingeniería Civil	56	52
7714	Diurno	Maestría en Ingeniería - énfasis en Ingeniería Eléctrica	27	37
7715	Diurno	Maestría en Ingeniería - énfasis en Ingeniería Electrónica	26	33
7716	Diurno	Maestría en Ingeniería - énfasis en Ingeniería Industrial	57	50
7717	Diurno	Maestría en Ingeniería - énfasis en Ingeniería de los Materiales	22	19
7718	Diurno	Maestría en Ingeniería - énfasis en Ingeniería Mecánica	22	26

Código Univalle	Jornada	Programa académico	2014-I	2014-II
7719	Diurno	Maestría en Ingeniería - énfasis en Ingeniería Química	37	31
7720	Diurno	Maestría en Ingeniería - énfasis en Ingeniería Sanitaria y Ambiental	50	44
7721	Diurno	Maestría en Ingeniería - énfasis en Ingeniería de Sistemas y Computación	43	33
7722	Diurno	Maestría en Ingeniería - énfasis en Ingeniería Aeroespacial	10	8
7723	Diurno	Maestría en Estadística	12	9
7787	Diurno	Maestría en Desarrollo Sustentable	22	46
7788	Diurno	Maestría en Ingeniería de Alimentos	15	20
9701	Diurno	Doctorado en Ingeniería - énfasis en Ingeniería de Alimentos	12	10
9702	Diurno	Doctorado en Ingeniería - énfasis en Ciencias de la Computación	15	17
9703	Diurno	Doctorado en Ingeniería - énfasis en Ingeniería Eléctrica y Electrónica	31	32
9704	Diurno	Doctorado en Ingeniería - énfasis en Ingeniería de los Materiales	23	23
9705	Diurno	Doctorado en Ingeniería - énfasis en Ingeniería Química	19	21
9706	Diurno	Doctorado en Ingeniería - énfasis en Ingeniería Sanitaria y Ambiental	27	29
9707	Diurno	Doctorado en Ingeniería - énfasis en Ingeniería Industrial	6	6
9708	Diurno	Doctorado en Ingeniería - énfasis en Mecánica de Sólidos	5	6
Facultad de Salud				
5601	Nocturno	Especialización en Cirugía General	16	16
5602	Nocturno	Especialización en Anestesiología	18	18
5603	Nocturno	Especialización en Neurocirugía	5	5
5604	Nocturno	Especialización en Oftalmología	8	8
5605	Nocturno	Especialización en Otorrinolaringología	9	9
5607	Nocturno	Especialización en Urología	4	4
5608	Nocturno	Especialización en Medicina Física y Rehabilitación	6	8
5609	Nocturno	Especialización en Pediatría	24	24
5610	Nocturno	Especialización en Medicina Interna	18	18

Código Univalle	Jornada	Programa académico	2014-I	2014-II
5611	Nocturno	Especialización en Ginecología y Obstetricia	20	20
5615	Nocturno	Especialización en Psiquiatría	10	10
5618	Nocturno	Especialización en Radiodiagnóstico	6	6
5620	Nocturno	Especialización en Anatomía Patológica y Patología Clínica	14	14
5621	Nocturno	Especialización en Ortopedia y Traumatología	12	12
5622	Nocturno	Especialización en Medicina Familiar	20	20
5623	Nocturno	Especialización en Nefrología	4	5
5624	Nocturno	Especialización en Cardiología	4	4
5628	Diurno	Especialización en Auditoría en Salud	19	22
5638	Nocturno	Especialización en Neonatología		2
5639	Diurno	Especialización en Cirugía Pediátrica	2	3
5671	Nocturno	Especialización en Enfermería Nefrológica	9	
5672	Nocturno	Especialización en Enfermería Materno Perinatal	6	6
5673	Nocturno	Especialización en Enfermería Neonatal	7	8
5676	Nocturno	Especialización en Periodoncia	5	10
5677	Diurno	Especialización en Cirugía Plástica, Estética, Maxilofacial y de la Mano	8	9
5678	Diurno	Especialización en Odontología Pediatrica y Ortopedia Maxilar	12	8
5679	Diurno	Especialización en Ortodoncia	6	6
5680	Diurno	Especialización en Rehabilitación Oral	16	10
5681	Diurno	Especialización en Dermatología y Cirugía Dermatológica	11	10
5682	Diurno	Especialización en Fisioterapia Cardiopulmonar	17	30
5683	Diurno	Especialización en Enfermería en Cuidado Critico y Adulto	20	19
5684	Diurno	Especialización en Enfermería en Cuidado a las Personas con Heridas y Ostomias	22	24
5685	Diurno	Especialización en Medicina Crítica y Cuidado Intensivo	8	8
5687	Diurno	Especialización en cirugía de Traumas y Emergencias	6	3
5689	Diurno	Especialización en Enfermedades Infecciosas en Pediatría	4	4

Código Univalle	Jornada	Programa académico	2014-I	2014-II
5690	Diurno	Especialización en Otología y Neurotología	1	2
7670	Diurno	Maestría en Ciencias Biomédicas	52	48
7680	Nocturno	Maestría en Salud Pública	53	64
7681	Nocturno	Maestría en Salud Ocupacional	83	78
7682	Nocturno	Maestría en Administración de Salud	62	66
7689	Nocturno	Maestría en Epidemiología	60	64
7691	Diurno	Maestría en Enfermería - énfasis en Cuidado al Adulto y al Anciano	16	13
7692	Diurno	Maestría en Enfermería - énfasis en Cuidado Materno-Infantil	4	4
7693	Diurno	Maestría en Enfermería - énfasis en Cuidado al Niño	11	9
9695	Nocturno	Doctorado en Ciencias Biomédicas	40	39
Instituto de Educación y Pedagogía				
7405	Nocturno	Maestría en Educación con énfasis en Educación Popular	9	11
7406	Nocturno	Maestría en Educación con énfasis en Enseñanza de las Ciencias	4	4
7412	Nocturno	Maestría en Educación con énfasis en Educación Matemática	34	32
7414	Diurno	Maestría en Educación con énfasis en Enseñanza de las Ciencias Naturales	23	22
7415	Diurno	Maestría en Educación con énfasis en Pedagogía del Entrenammiento Deportivo	4	4
9405	Diurno	Doctorado Interinstitucional en Educación	11	14
Instituto de Psicología				
7416	Nocturno	Maestría en Psicología	42	35
9410	Diurno	Doctorado en Psicología	9	8

:: SEDE BUGA

Código Univalle	Jornada	Programa académico	2014-I	2014-II
Facultad de Ciencias de la Administración				
5797	Diurno	Especialización en Logística		1

:: SEDE TULUÁ

Código Univalle	Jornada	Programa académico	2014-I	2014-II
Facultad de Ciencias de la Administración				
5881	Nocturno	Especialización en Administración Pública (Esap)	8	
5883	Nocturno	Especialización en Administración de la Calidad Total y la Productividad	12	15
7880	Nocturno	Maestría en Administración	84	78

:: SEDE CONVENIO UNIVERSIDAD DE NARIÑO

Código Univalle	Jornada	Programa académico	2014-I	2014-II
Facultad de Ciencias de la Administración				
7880	Nocturno	Maestría en Administración	63	60
Total			**3.034**	**2.997**

Figura 16. Evolución de estudiantes de postgrado graduados, 2000-2014. *//Fuente: División de Admisiones y Registro Académico. Cálculos OPDI.*

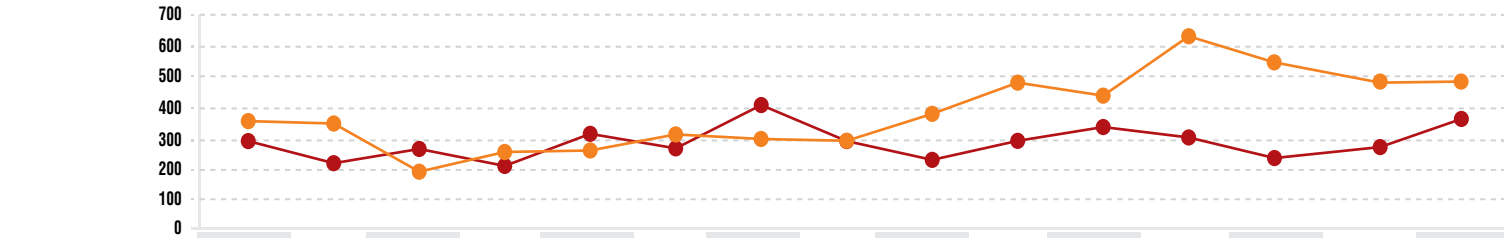

	2000	2001	2002	2003	2004	2005	2006	2007	2008	2009	2010	2011	2012	2013	2014
Semestre I	285	212	259	203	309	261	404	290	223	285	329	297	229	278	359
Semestre II	351	343	184	249	254	307	292	286	375	478	435	630	545	508	470

Tabla 21. Estudiantes de postgrado graduados, por unidad académica, 2000-2014. *// Fuente: División de Admisiones y Registro Académico. Cálculos OPDI.*

Unidad académica	2000	2001	2002	2003	2004	2005	2006	2007	2008	2009	2010	2011	2012	2013	2014
Facultad de Artes Integradas	7	14	20	5	7	15	13	7	9	12	23	47	35	16	28
Facultad de Ciencias Naturales y Exactas	28	29	32	22	21	25	45	30	38	44	28	50	33	30	52
Facultad de Ciencias de la Administración	165	230	138	168	189	194	173	201	183	271	219	235	219	235	224
Facultad de Ciencias Sociales y Económicas	2	4	3	13	6	19	14	8	14	10	8	22	18	21	20
Facultad de Humanidades	72	42	34	43	58	42	73	54	56	47	77	78	54	69	65
Facultad de Ingeniería	104	74	69	76	99	67	112	84	125	144	131	142	181	138	181
Facultad de Salud	116	129	118	93	156	176	235	165	151	220	238	320	213	244	218
Instituto de Educación y Pedagogía	139	30	16	19	13	18	19	16	7	10	25	25	13	14	15
Instituto de Psicología	3	3	13	13	14	12	12	11	15	5	15	8	8	19	26
Total Sede Cali	636	555	443	452	563	568	696	576	598	763	764	927	774	786	829

Tabla 22. Estudiantes de postgrado graduados, por programa académico, 2014. // *Fuente: División de Admisiones y Registro Académico. Cálculos OPDI.*

Código Univalle	Jornada	Programa académico	2014-I	2014-II
Facultad de Artes Integradas				
5580	Nocturno	Especialización en Administración de Empresas de la Construcción	10	16
5581	Nocturno	Especialización en Paisajismo		1
7576	Diurno	Maestría en Arquitectura y Urbanismo		1
Facultad de Ciencias Naturales y Exactas				
7173	Nocturno	Maestría en Ciencias - Química	1	7
7178	Nocturno	Maestría en Ciencias - Física	7	5
7179	Nocturno	Maestría en Ciencias - Matemáticas	3	1
7180	Nocturno	Maestría en Ciencias - Biología	5	9
9193	Nocturno	Doctorado en Ciencias Químicas	1	3
9194	Nocturno	Doctorado en Ciencias - Biología	4	1
9195	Diurno	Doctorado en Ciencias Físicas	2	2
9196	Diurno	Doctorado en Matemáticas	1	
Facultad de Ciencias de la Administración				
5881	Nocturno	Especialización en Administración Pública (Esap)	3	10
5882	Nocturno	Especialización en Finanzas	18	26
5883	Nocturno	Especialización en Administración de la Calidad Total y la Productividad	26	
5884	Nocturno	Especialización en Marketing Estratégico	14	14
7878	Nocturno	Maestría en Ciencias de la Organización	6	5
7879	Nocturno	Maestría en Políticas Publicas y Gestión	1	9
7880	Nocturno	Maestría en Administración	41	51

Código Univalle	Jornada	Programa académico	2014-I	2014-II
Facultad de Ciencias Sociales y Económicas				
5384	Diurno	Especialización en Procesos de Intervención Social	2	9
7380	Nocturno	Maestría en Economía Aplicada		1
7381	Diurno	Maestría en Sociología	5	3
Facultad de Humanidades				
5293	Diurno	Especialización en Intervención Social con Familias		5
5294	Diurno	Especialización en Intervención Social Comunitaria		7
7270	Nocturno	Maestría en Lingüística y Español	13	
7273	Nocturno	Maestría en Filosofía	8	11
7274	Nocturno	Maestría en Literatura Colombiana y Latinoamericana	3	6
7276	Diurno	Maestría en Historia	4	6
9202	Diurno	Doctorado en Humanidades	1	1
Facultad de Ingeniería				
5751	Diurno	Especialización en Geomática	6	2
5772	Nocturno	Especialización en Estructuras	4	9
5775	Nocturno	Especialización en Redes de Comunicación	1	4
5778	Nocturno	Especialización en Automatización Industrial	4	
5782	Nocturno	Especialización en Ingeniería Sanitaria y Ambiental	7	
5784	Diurno	Especialización en Gestión de la Innovación Tecnológica		4
5785	Nocturno	Especialización en Sistemas de Transmisión y Distribución de Energía Eléctrica	7	7
5796	Diurno	Especialización en Estadística Aplicada	2	4
5797	Diurno	Especialización en Logística	4	6
7712	Diurno	Maestría en Ingeniería - énfasis en Automática	2	5
7713	Diurno	Maestría en Ingeniería - énfasis en Ingeniería Civil	1	3
7714	Diurno	Maestría en Ingeniería - énfasis en Ingeniería Eléctrica	3	1
7715	Diurno	Maestría en Ingeniería - énfasis en Ingeniería Electrónica	1	5

Código Univalle	Jornada	Programa académico	2014-I	2014-II
7716	Diurno	Maestría en Ingeniería - énfasis en Ingeniería Industrial	6	5
7717	Diurno	Maestría en Ingeniería - énfasis en Ingeniería de los Materiales	1	
7718	Diurno	Maestría en Ingeniería - énfasis en Ingeniería Mecánica	4	2
7719	Diurno	Maestría en Ingeniería - énfasis en Ingeniería Química	7	1
7720	Diurno	Maestría en Ingeniería - énfasis en Ingeniería Sanitaria y Ambiental	7	16
7721	Diurno	Maestría en Ingeniería - énfasis en Ingeniería de Sistemas y Computación	6	3
7787	Diurno	Maestría en Desarrollo Sustentable	6	1
7788	Diurno	Maestría en Ingeniería de Alimentos	1	3
9701	Diurno	Doctorado en Ingeniería - énfasis en Ingeniería de Alimentos	2	4
9702	Diurno	Doctorado en Ingeniería - énfasis en Ciencias de la Computación	1	
9703	Diurno	Doctorado en Ingeniería - énfasis en Ingeniería Eléctrica y Electrónica	3	2
9704	Diurno	Doctorado en Ingeniería - énfasis en Ingeniería de los Materiales		4
9705	Diurno	Doctorado en Ingeniería - énfasis en Ingeniería Química		1
9706	Diurno	Doctorado en Ingeniería - énfasis en Ingeniería Sanitaria y Ambiental		2
9707	Diurno	Doctorado en Ingeniería - énfasis en Ingeniería Industrial		1
Facultad de Salud				
5601	Nocturno	Especialización en Cirugía General		4
5602	Nocturno	Especialización en Anestesiología		6
5603	Nocturno	Especialización en Neurocirugía		1
5604	Nocturno	Especialización en Oftalmología	1	1
5605	Nocturno	Especialización en Otorrinolaringología	1	
5607	Nocturno	Especialización en Urología		1
5608	Nocturno	Especialización en Medicina Física y Rehabilitación		2
5609	Nocturno	Especialización en Pediatría	7	3
5610	Nocturno	Especialización en Medicina Interna		6

Código Univalle	Jornada	Programa académico	2014-I	2014-II
5611	Nocturno	Especialización en Ginecología y Obstetricia		5
5615	Nocturno	Especialización en Psiquiatría		4
5618	Nocturno	Especialización en Radiodiagnóstico	1	1
5620	Nocturno	Especialización en Anatomía Patológica y Patología Clínica		2
5621	Nocturno	Especialización en Ortopedia y Traumatología	1	2
5622	Nocturno	Especialización en Medicina Familiar	6	
5624	Nocturno	Especialización en Cardiología	1	2
5628	Diurno	Especialización en Auditoría en Salud	1	8
5671	Nocturno	Especialización en Enfermería Nefrológica	1	7
5672	Nocturno	Especialización en Enfermería Materno Perinatal	3	
5673	Nocturno	Especialización en Enfermería Neonatal	1	5
5676	Nocturno	Especialización en Periodoncia	3	1
5677	Diurno	Especialización en Cirugía Plástica, Estética, Maxilofacial y de la Mano		1
5678	Diurno	Especialización en Odontología Pediatrica y Ortopedia Maxilar		2
5680	Diurno	Especialización en Rehabilitación Oral		6
5681	Diurno	Especialización en Dermatología y Cirugía Dermatológica	2	3
5682	Diurno	Especialización en Fisioterapia Cardiopulmonar	9	3
5684	Diurno	Especialización en Enfermería en Cuidado a las Personas con Heridas y Ostomias	1	23
5685	Diurno	Especialización en Medicina Crítica y Cuidado Intensivo	1	3
5687	Diurno	Especialización en cirugía de Traumas y Emergencias	1	3
7670	Diurno	Maestría en Ciencias Biomédicas	3	6
7680	Nocturno	Maestría en Salud Pública	3	3
7681	Nocturno	Maestría en Salud Ocupacional	9	12
7682	Nocturno	Maestría en Administración de Salud	4	7
7689	Nocturno	Maestría en Epidemiología	7	6

Código Univalle	Jornada	Programa académico	2014-I	2014-II
7691	Diurno	Maestría en Enfermería - énfasis en Cuidado al Adulto y al Anciano	1	1
7692	Diurno	Maestría en Enfermería - énfasis en Cuidado Materno-Infantil	2	1
7693	Diurno	Maestría en Enfermería - énfasis en Cuidado al Niño	2	
9695	Nocturno	Doctorado en Ciencias Biomédicas	2	3
Instituto de Educación y Pedagogía				
7405	Nocturno	Maestría en Educación con énfasis en Educación Popular	1	4
7412	Nocturno	Maestría en Educación con énfasis en Educación Matemática	1	7
7414	Diurno	Maestría en Educación con énfasis en Enseñanza de las Ciencias Naturales		2
Instituto de Psicología				
7416	Nocturno	Maestría en Psicología	15	8
9410	Diurno	Doctorado en Psicología	3	
Total			**359**	**470**

Tabla 23. Créditos Adjudicados - ICETEX - Univalle, 2014. // *Fuente: División de Admisiones y Registro Académico.*

Modalidad	2014 - I	2014 - II	Total Año 2014
ACCES Sostenimiento	39	26	**65**
ACCES Maestrías	5	0	**5**
Pregrado Mediano Plazo	2	2	**4**
Apoyo Mejores Bachilleres	0	0	**0**
Postgrado Mediano Plazo	33	31	**64**
Postgrado Mediano Plazo Mejores ECAES	1	0	**1**
Fondo Reparación de Victimas del Conflicto Armado	11	0	**11**
Total Créditos	**91**	**59**	**150**

Tabla 24. Créditos y Fondos Visados Renovados - ICETEX - Univalle, 2014. // *Fuente: División de Admisiones y Registro Académico.*

Creditos renovados ICETEX - Univalle, 2014

Modalidad	2014 - I	2014- II	2014
ACCES Matrícula	19	27	**46**
ACCES Sostenimiento	147	139	**286**
ACCES Licenciatura	2	3	**5**
ACCES Maestrías	4	7	**11**
Pregrado Mediano Plazo	19	19	**38**
Postgrado Mediano Plazo	62	52	**114**
Postgrado pais mediano plazo mejores ECAES	2	2	**4**
Total Créditos	**255**	**249**	**504**

Fondos visados /renovados ICETEX - Univalle, 2014

Modalidad	2014 - I	2014- II	2014
Fondo Coldeportes	1	1	**2**
Fondo Reparación de Victimas del Conflicto Armado	0	6	**6**
Fonso Desarrollo del Talento Digital en TI	2	0	**2**
Total créditos	**3**	**7**	**10**

2.4 Investigación

Tabla 25. Grupos de investigación de la Universidad del Valle clasificados por Colciencias, por unidad académica, 2014. // *Fuente: Vicerrectoría de Investigaciones.*

Unidad académica	Categoría					Reconocidos	Total reconocidos
	A1	A	B	C	D		
Facultad de Artes Integradas	0	0	2	2	4	3	11
Facultad de Ciencias de la Administración	2	3	1	0	2	2	10
Facultad de Ciencias Naturales y Exactas	8	3	5	13	0	5	34
Facultad de Ciencias Sociales y Económicas	0	0	4	3	0	0	7
Facultad de Humanidades	0	5	2	4	6	2	19
Facultad de Ingeniería	8	5	11	6	1	1	32
Facultad de Salud	4	2	4	11	3	5	29
Instituto de Educación y Pedagogía	1	2	2	1	2	0	8
Instituto de Psicología	2	1	3	1	0	2	9
Total	25	21	34	41	18	20	159

Tabla 26. Nombre de los grupos de investigación de la Universidad del Valle Reconocidos por Colciencias, por unidad académica, 2014. *// Fuente: Vicerrectoría de Investigaciones.*

Nombre del Grupo	Director	Clasificación
Facultad de Artes Integradas		
Grupo de Investigaciones Territorio, Construcción de Espacio - CITCE	Ricardo Hincapié Aristizábal	B
Hábitat de Desarrollo Sostenible	Oswaldo López Bernal	B
Grupo de Investigación en Música de Formación Musical (GRIM)	María Casas Figueroa	C
Grupo de Investigación en Sonido, Imagen de Escritura Audiovisual CALIGARI	Ramiro Arbeláez Ramos	C
CAMALEON - Grupo de Investigación en Usabilidad de Adaptatividad	Javier Reyes Vera	D
Grupo de Investigación en Periodismo e Información	Hernán Toro Patiño	D
NOBUS, Investigación en Diseño	Juan Buitrago Trujillo	D
Observatorio de Arquitectura de Urbanismo Contemporáneo	Ángela Franco Calderón	D
Desarrollo, Investigación e Innovación en Diseño. DI&ID	Byron Villamil Villar	Reconocido
Escritura, Tecnología de Cultura	Alejandro Ulloa Sanmiguel	Reconocido
Grupo Investigación en Arqueología de Diversidad Sociocultural Prehispánica. ARQUEODIVERSIDAD	Carlos Rodríguez Ruíz	Reconocido
Total Grupos Facultad	**11**	
Facultad de Ciencias Naturales y Exactas		
Ecología Animal	Alan Giraldo López	A1
Gravitación	Luis Granda Velásquez	A1
Grupo de Física Teórica del Estado Solido	Juan Granada Echeverry	A1
Grupo de Investigación de Compuestos Heterocíclicos	Braulio Insuasty Obando	A1
Grupo de Investigaciones Entomológicas	Ranulfo González Obando	A1
Grupo de Películas Delgadas	María Gómez de Prieto	A1
Tecnología, Información y Complejidad Cuántica (QUANTIC)	John Reina Estupiñan	A1
Transiciones de Fase en Sistemas No Metálicos	Rubén Vargas Zapata	A1
Genética Molecular Humana	Guillermo Barreto Rodríguez	A
Laboratorio de Investigación en Catálisis y Procesos	Julián Urresta Aragón	A

Nombre del Grupo	Director	Clasificación
Síntesis y Mecanismos de Reacción en Química Orgánica	Luz Jaramillo Gómez	A
Biología de Plantas y Microorganismos (BPM)	Enrique Peña Salamanca	B
Ciencias Oceanográficas	Alan Giraldo López	B
Ecología de Agroecosistemas y Hábitas Naturales - GEAHNA	Lorena Cruz Bernate	B
Grupo de Metalurgia Física y Teoría de Transiciones de Fase	Jesús Tabares Giraldo	B
Microbiología y Biotecnología Aplicada	Germán Bolívar Escobar	B
Análisis Numérico, Optimización y Problemas Inversos (ANOPI)	Doris Hinestroza Gutiérrez	C
Desarrollo y Aplicaciones de la Resonancia Magnética Nuclear	Julien Wist	C
Ecología de Arrecifes Coralinos	Fernando Zapata Rivera	C
Ecología de Estuarios y Manglares	Jaime Cantera Kintz	C
Ecología y Diversidad Vegetal	Alba Torres González	C
GIPNA	Ana Colmenares de Vélez	C
Grupo de Electroquímica	Walter Torres Hernández	C
Grupo de Estudios Ecogenéticos y de Biología Molecular	Nelson Toro Perea	C
Grupo de Investigación en Ciencias Ambientales y de la Tierra - ILAMA	Orlando Zúñiga Escobar	C
Grupo de Investigación en Ciencias Con Aplicaciones Tecnológicas (GI-CAT)	Manuel Palencia Luna	C
Grupo de Química Teórica y Computacional	Julio Arce Clavijo	C
Laboratorio de Herpetología	Fernando Castro Herrera	C
Óptica Cuántica	Efraín Solarte Rodríguez	C
Biología Molecular de Microorganismos	Esteban Osorio Cadavid	Reconocido
Biología, Ecología y Manejo de Hormigas	Patricia Chacón Cardozo	Reconocido
Ecuaciones Diferenciales Parciales y Geometría-Univalle-ERM	José Quintero Henao	Reconocido
Grupo de Estudios en Genética, Ecología Molecular y Fisiología Animal	Heiber Cárdenas Henao	Reconocido
Grupo de Investigación de la Contaminación Ambiental Por Metales y Plaguicidas (GICAMP)	Martha Páez Melo	Reconocido
Total Grupos Facultad	**34**	

Nombre del Grupo	Director	Clasificación
Facultad de Ciencias de la Administración		
Gestión y Políticas Públicas	Edgar Varela Barrios	A
Grupo de Investigación en Generación de Valor Económico	Jorge Rivera Godoy	A
Temas Contemporáneos en Contabilidad, Control, Gestión y Finanzas	Patricia González González	A
Grupo de Investigación en Marketing	Héctor Rodríguez Orejuela	A1
Grupo Humanismo y Gestión	Mónica García Solarte	A1
Previsión y Pensamiento Estratégico	Benjamín Betancourt Guerrero	B
Derecho, Sociedad y Estado	Raquel Molano	D
Nuevo Pensamiento Administrativo	William Rojas	D
Contabilidad, Finanzas y Gestión Publica	Omar Montilla Galvis	Reconocido
Gestión y Evaluación de Programas y Proyectos	Luis Pérez Bonfante	Reconocido
Total Grupos Facultad	**10**	
Facultad de Ciencias Sociales y Económicas		
Acción Colectiva y Cambio Social (ACASO)	María Ibarra Melo	B
Desarrollo Económico, Crecimiento y Mercado Laboral	Carlos Ortiz Quevedo	B
Estudios Étnico-Raciales y del Trabajo en sus Diferentes Componentes Sociales	Fernando Urrea Giraldo	B
Sociedad, Historia y Cultura	Beatriz Castro Carvajal	B
Conflicto, Aprendizaje y Teoría de Juegos	Boris Salazar Trujillo	C
Economía Regional y Ambiental - GERA	Harvy Vivas Pacheco	C
Grupo de Macroeconomía Aplicada y Economía Financiera	Inés Ulloa Villegas	C
Total Grupos Facultad	**7**	
Facultad de Humanidades		
Asociación: Centros de Estudios Regionales, Región	Aceneth Perafán Cabrera	A
Episteme: Filosofía y Ciencia	Germán Guerrero Pino	A
Género, Literatura y Discurso	Gabriela Castellanos Llanos	A
Hermes. Grupo de Investigación en Fenomenología, Hermenéutica y Estética	Julio Vargas Bejarano	A

Nombre del Grupo	Director	Clasificación
Sujetos y Acciones Colectivas	Liliana Torres Victoria	A
Grupo de Investigación en Textualidad y Cognición en Lectura y Escritura	María Martínez	B
Nación-Cultura-Memoria	Alfonso Rubio Hernández	B
AGORA: Diálogo Entre Antiguos y Modernos	Laura Gómez Espíndola	C
Equipo de Investigación en Lingüística Aplicada (EILA)	Martha Berdugo Torres	C
Estudios de Familia y Sociedad	Amparo Micolta León	C
Territorios	Oscar Buitrago Bermúdez	C
Convivencia y Ciudadanía	María Rincón Salazar	D
Etología y Filosofía	William González Velasco	D
Grupo de Investigación en Bilingüismo	Lionel Tovar Macchi	D
Leer, Escribir y Pensar	Gladys López Jiménez	D
PRAXIS - Grupo de Investigación en Ética y Filosofía Política	Delfín Grueso Vanegas	D
SRRURRAPU: Historia , Memoria y Representación	Susana Matallana Peláez	D
Análisis: Mente, Lenguaje y Cognición	Pedro Posada Gómez	Reconocido
Religiones, Creencias y Utopías	Luz Duque Martínez	Reconocido
Total Grupos Facultad	19	
Facultad de Ingeniería		
Ciencia y Tecnología del Carbón	Juan Barraza Burgos	A1
Estudio y Control de la Contaminación Ambiental	Patricia Lozada	A1
GIPAB (Grupo de Investigación en Ingeniería de los Procesos Agroalimentarios y Biotecnológicos)	Alejandro Fernández Quintero	A1
Grupo de Biomecánica de la Universidad del Valle	José García Álvarez	A1
Grupo de Investigación en Alta Tensión, GRALTA	Héctor Cadavid Ramírez	A1
Grupo de Investigación en Percepción y Sistemas Inteligentes	Eduardo Caicedo Bravo	A1
Grupo de Investigación en Procesos Avanzados Para Tratamiento Biológicos y Químicos - GAOX	Irma Sanabria Gómez	A1

Nombre del Grupo	Director	Clasificación
Grupo Materiales Compuestos	Ruby Mejía de Gutiérrez	A1
Grupo de Investigación en Biocombustibles - GRUBIOC	Jorge López Galán	A
Grupo de Investigación en Estadística Aplicada - Inferir	Mercedes Andrade Bejarano	A
Grupo de Investigación en Logística y Producción - Universidad del Valle	Carlos Vidal Holguín	A
Grupo de Saneamiento Ambiental	Miguel Peña Varón	A
Recubrimientos Duros y Aplicaciones Industriales - RDAI	Federico Sequeda Osorio	A
Arquitecturas Digitales y Microelectrónicas	Álvaro Bernal Noreña	B
Gestión Integrada del Recurso Hídrico	Alberto Galvis Castaño	B
GRUA - Investigación Aplicada en Construcción	Armando Orobio Quiñonez	B
Grupo de Bionanoelectrónica	Jaime Velasco Medina	B
Grupo de Investigación en Ambientes Visuales de Programación Aplicativa - AVISPA	Juan Díaz Calderón	B
Grupo de Investigación en Control Industrial	José Ramírez Scarpeta	B
Grupo de Investigación en Ingeniería de Recursos Hídricos y Suelos	Yesid Carvajal Escobar	B
Grupo de Investigación en Ingeniería Sísmica, Ingeniería Eólica y Estructuras Inteligentes (G-7)	Peter Thomson	B
Grupo de Investigación Gestión Integral del Riego Para El Desarrollo Agrícola y la Seguridad Alimentaria - REGAR	Norberto Urrutia Cobo	B
SISTEL-UV (Grupo de Investigación en Sistemas de Telecomunicaciones)	Fabio Guerrero Moreno	B
Tribología, Polímeros, Metalurgia de Polvos y Transformaciones de Residuos Sólidos (TPMR)	Yesid Aguilar Castro	B
Abastecimiento de Agua	Luis Sánchez Torres	C
Fisicoquímica de Bio y Nanomateriales	Rubén Camargo Amado	C
Grupo de Investigación en Comunidad Ambiente y Sustentabilidad	Mario Pérez Rincón	C
Grupo de Investigación en Simulación y Modelación Dinámica Espacial-GISMODEL	Mauricio Rincón Romero	C

Nombre del Grupo	Director	Clasificación
Grupo de Investigación en Transporte, Transito y Vías - GITTV	Ciro Jaramillo Molina	C
Termodinámica Estadística y Simulación Molecular	Mario Llano Restrepo	C
Grupo de Investigación en Fatigas y Superficies	John Coronado Marín	D
Grupo de Estudios Doctorales en Informática -GEDI	Carlos Gaona Cuevas	Reconocido
Total Grupos Facultad	**32**	
Instituto de Educación y Pedagogía		
Historia de la Practica Pedagógica en Colombia	Humberto Quiceno Castrillón	A1
Grupo de Historia de las Matemáticas	Luis Recalde Caicedo	A
Grupo Interinstitucional Ciencias, Acciones y Creencias UPN-UV	Alfonso Zambrano Chagüendo	A
Grupo de Educación Popular	Rocío Gómez	B
Grupo de Investigación Interdisciplinaria en Pedagogía del Lenguaje y las Matemáticas	María Martínez	B
Grupo de Investigación en Ciencias del Deporte y Educación Física, INCIDE	Santiago Arboleda Franco	C
Ciencia, Educación y Diversidad	Edwin García Arteaga	D
Grupo de Investigación en Deporte de Rendimiento - GRINDER	Elena Konovalova	D
Total Grupos Facultad	**8**	
Instituto de Psicología		
Desarrollo Psicológico en Contexto	Hernán Sánchez Ríos	A
Cognición y Desarrollo Representacional	Rebeca Puche Navarro	A1
Lenguaje, Cognición y Educación	Miralba Correa Restrepo	A1
Cultura y Desarrollo Humano	María Tenorio Sampson	B
Matemática y Cognición	Mariela Orozco Hormaza	B
Psicología Organizacional y del Trabajo	Érico Rentería Pérez	B
Género y Política	Olga Obando Salazar	C

Nombre del Grupo	Director	Clasificación
Grupo de Investigación Clínica en Psicología, Neuropsicología y Neuropsiquiatría	María Villalobos	Reconocido
Grupo de Investigación en Desarrollo, Sociedad y Medio Ambiente	María Delgado Gallego	Reconocido
Total Grupos Facultad	**9**	
Facultad de Salud		
Centro de Estudios Cerebrales	Martha Escobar Betancourt	A1
Grupo de Nutrición	Mildrey Mosquera Escudero	A1
Medicina Periodontal	Adolfo Contreras Rengifo	A1
Registro Poblacional de Cáncer	Luis Bravo Ocaña	A1
Farmacología Univallle	José Gutiérrez Montes	A
Grupo Tejidos Blandos y Mineralizados	Liliana Salazar Monsalve	A
Biomateriales Dentales	Herney Garzón Rayo	B
Centro Para El Desarrollo y Evaluación de Políticas y Tecnología en Salud Pública -CEDETES-	Adolfo Contreras Rengifo	B
Ejercicio y Salud Cardiopulmonar	Esther Wilches Luna	B
Grupo Epidemiología y Salud Poblacional	Fabián Paz	B
Cátedra de Discapacidad y Rehabilitación	Mónica Carvajal Osorio	C
CISALVA - Instituto de Investigación y Desarrollo en Prevención de Violencia y Promoción de la Convivencia Social	María Gutiérrez Martínez	C
Gastroenterología, Hepatología y Nutrición Pediátrica, GASTROHNUP	Carlos Alberto Velasco	C
Grupo de Investigación en Promoción de la Salud - PROMESA	Gladys Canaval Erazo	C
Grupo de Investigación en Salud Sexual y Reproductiva	Julián Herrera Murgueitio	C
Grupo Salud Ocupacional-Escuela de Salud Pública - Universidad del Valle	Carlos Osorio Torres	C
Laboratorio de Biología Molecular y Patogénesis	Jesús García Vallejo	C
SINERGIA	Lenis Salazar Torres	C
TRAUMATOR	Alfredo Martínez Rondanelli	C
UROGIV-Grupo de Investigación en Urología	Herney García Perdomo	C

Nombre del Grupo	Director	Clasificación
VIREM-Virus Emergentes y Enfermedad	Beatriz Parra Patiño	C
Centro Para El Desarrollo de la Salud Integral Materno, Perinatal Infantil y Adolescencia- CEMIYA	Jorge Mejía López	D
Grupo de Investigación en Anestesiología y Reanimación	Juan Gómez Menéndez	D
Grupo de Odontología Pediátrica y Ortopedia Maxilar	Jesús Hernández Silva	D
Cuidado de Enfermería	Martha Vásquez Truissi	Reconocido
Gerontología y Geriatría	Claudia Payan Villamizar	Reconocido
Grupo Cirugía Oral y Maxilofacial	Miguel León Arcila	Reconocido
Instituto de Inmunología del Valle	Sócrates Herrera Valencia	Reconocido
Pacifico Siglo XXI	Jairo Corchuelo Ojeda	Reconocido
Total Grupos Facultad	**29**	
Total Grupos de la Universidad del Valle	**159**	

Tabla 27. Proyectos activos en la Vicerrectoría de Investigaciones discriminados por unidad académica, 2005-2014. // *Fuente: Vicerrectoría de Investigaciones.*

Unidad académica	Número de proyectos									
	2005	2006	2007	2008	2009	2010	2011	2012	2013	2014
Facultad de Artes Integradas	12	6	17	23	14	22	24	29	32	33
Facultad de Ciencias de la Administración	65	17	19	7	12	16	19	23	20	20
Facultad de Ciencias Naturales y Exactas	20	49	64	40	60	81	93	104	109	103
Facultad de Ciencias Sociales y Económicas	12	9	15	12	9	10	20	23	20	19
Facultad de Humanidades	37	18	22	15	34	35	38	42	40	40
Facultad de Ingeniería	63	53	64	47	69	107	119	119	131	134
Facultad de Salud	72	38	42	48	65	69	63	62	72	69
Instituto de Educación y Pedagogía	19	10	12	5	6	12	15	19	17	12
Instituto de Psicología	16	16	21	7	13	16	21	14	13	8
Sedes Regionales							11	11	25	18
Total	316	216	276	204	282	368	423	446	479	456

Tabla 28. Financiación externa de proyectos de investigación y programas de Doctorados. Montos financiados en proyectos aprobados, 2014. // *Fuente: Vicerrectoría de Investigaciones.*

Convocatorias Externas		Monto
Entidades Internacionales	ECOSAD - 2014	$ 22.000.000
	Programa NWO-WOTRO Cooperación sobre los recursos Naturales en Paíeses en Desarrollo- Cocoon	$ 53.205.300
Subtotal Entidades Internacionales		75.205.300
Entidades Nacionales	COLCIENCIAS	$ 17.845.557.871
	SISTEMA GENERAL DE REGALÍAS	$ 35.015.771.688
	FPIT - FUNDACIÓN PARA LA PROMOCIÓN DE LA INVESTIGACIÓN Y LA TECNOLOGÍA 2014	$ 68.150.000
	Apoyo a la Asociación Colombiana de Universidades ASCUN para facilitar el desarrollo y realización de actividades deportivas universitarias, articulado con el programa Supérate - Intercolegiados	$ 25.000.000
	Convocatoria para la Financiación de Proyectos de Investigación de la Red Nacional de Investigación en Cancer 2013	$ 59.406.887
	Club Campestre	$ 2.000.000
Subtotal Entidades Nacionales		53.015.886.446
Total Financiación		**53.091.091.746**

Tabla 29. Jóvenes Investigadores por unidad académica presentados y aprobados en las convocatorias de Colciencias, 2006-2014. // *Fuente: Vicerrectoría de Investigaciones.*

Unidad académica	2006		2007		2008		2009		2010		2011		2012		2013		2014	
	Presentados	Aprobados	Presentados	Aprobados	Presentados	Aprobados	Presentados	Aprobados	Presentados	Aprobados	Presentados	Aprobados	Presentados	Aprobados	Presentados	Aprobados	Presentados	Aprobados
Facultad de Artes Integradas	0	0	0	0	1	0	1	1	1	0	3	1	5	1	4	0	0	0
Facultad de Ciencias de la Administración	0	0	2	2	4	2	2	2	4	3	5	4	12	0	6	5	3	5
Facultad de Ciencias Naturales y Exactas	7	5	11	9	28	11	27	17	29	19	23	15	37	29	31	23	25	17
Facultad de Ciencias Sociales y Económicas	2	1	5	4	0	0	11	10	12	8	8	8	12	0	5	0	2	0
Facultad de Humanidades	0	0	3	3	3	3	6	5	11	5	7	2	11	3	10	7	5	1
Facultad de Ingeniería	10	2	10	6	0	0	27	18	52	30	64	33	72	39	43	23	37	23
Instituto de Educación y Pedagogía	0	0	0	0	6	4	0	0	0	0	1	0	3	0	2	0	1	0
Instituto de Psicología	2	0	1	1	33	21	3	3	3	0	7	3	0	0	0	0	2	4
Facultad de Salud	8	2	3	1	3	3	6	6	5	3	5	3	16	5	11	4	2	5
Total	**29**	**10**	**35**	**26**	**78**	**44**	**83**	**62**	**117**	**68**	**123**	**69**	**168**	**77**	**112**	**62**	**77**	**55**

En el año 2014. COLCIENCIAS asignó jóvenes investigadores a los Grupos A1 sin presentar propuestas a la convocatorias.

Tabla 30. Revistas de la Universidad del Valle indexadas por Colciencias. // *Fuente: Programa Editorial.*

Categoría	Título	Indexada en publindex hasta
A1	Colombia Médica	Diciembre de 2015
A2	Práxis Filosófica	Diciembre de 2015
A2	Ingeniería y Competitividad	Diciembre de 2015
A2	Cuadernos de Administración	Junio de 2015
A2	Sociedad y Economía	Diciembre de 2015
B	Lenguaje	Junio de 2015
B	Matematicas: Enseñanza Universitaria	Diciembre de 2014

Categoría	Título	Indexada en publindex hasta
B	Revista de Ciencias	Diciembre de 2015
B	Nexus	Diciembre de 2014
B	Prospectiva	Diciembre de 2014
B	Revista Historia y Espacio	Diciembre de 2015
C	Ingenieria de Recursos Naturales y del Ambiente EIDENAR	Junio de 2014
C	Revista Gastrohnup	Diciembre de 2014

Tabla 31. Docentes en número y TCEI* dedicados a investigación, 2014. *// Fuente: Oficina de Planeación y Desarrollo Institucional.*

Unidad académica	2014-I		2014-II	
	Docentes	TCEI*	Docentes	TCEI*
Facultad de Artes Integradas	47	9,2	46	9,5
Facultad de Ciencias de la Administración	25	5,6	23	5,3
Facultad de Ciencias Naturales y Exactas	78	24,1	86	27,2
Facultad de Ciencias Sociales y Económicas	25	6,3	23	6,3
Facultad de Humanidades	60	10,8	53	11,6
Facultad de Ingeniería	119	32,6	118	34,6
Facultad de Salud	80	11,1	83	11,5
Instituto de Educación y Pedagogía	17	3,5	17	3,2
Instituto de Psicología	8	1,5	8	1,6
Total	**459**	**104,7**	**457**	**110,9**

TCEI: (Horas dedicadas a investigación) / 880-Metodología SUE del MEN*

2.5 Personal Docente y Administrativo

Tabla 32. Docentes nombrados por unidad académica y género, 2000-2014, segundos semestres. // *Fuente: División de Recursos Humanos.*

Unidad Academica	2000		Total	2001		Total	2002		Total	2003		Total	2004		Total
	Hombres	Mujeres		Hombres	Mujeres		Hombres	Mujeres		Hombres	Mujeres		Hombres	Mujeres	
Facultad de Artes Integradas	57	24	81	54	24	78	57	26	83	57	22	79	58	25	83
Facultad de Ciencias de la Administración	31	7	38	30	9	39	32	8	40	32	9	41	35	8	43
Facultad de Ciencias Naturales y Exactas	78	18	96	76	18	94	78	19	97	78	19	97	78	19	97
Facultad de Ciencias Sociales y Económicas	20	3	23	20	3	23	23	4	27	23	4	27	21	5	26
Facultad de Humanidades	57	39	96	57	38	95	11	9	99	60	41	101	61	42	103
Facultad de Ingeniería	132	33	165	129	33	162	60	39	168	129	34	163	132	33	165
Facultad de Salud	107	76	183	101	77	178	133	35	200	112	86	198	118	88	206
Instituto de Educación y Pedagogía	17	9	26	21	9	30	114	86	34	21	11	32	24	11	35
Instituto de Psicología	10	8	18	10	8	18	22	12	20	10	9	19	9	9	18
Total Sede Cali	**509**	**217**	**726**	**498**	**219**	**717**	**530**	**238**	**768**	**522**	**235**	**757**	**536**	**240**	**776**

Unidad Academica	2005			2006			2007			2008			2009		
	Hombres	Mujeres	Total	Hombres	Mujeres	Total	Hombres	Mujeres	Total	Hombres	Mujeres	Total	Hombres	Mujeres	Total
Facultad de Artes Integradas	62	24	86	64	24	88	65	25	90	64	25	89	67	27	94
Facultad de Ciencias de la Administración	39	10	49	36	10	46	38	12	50	36	12	48	36	12	48
Facultad de Ciencias Naturales y Exactas	83	21	104	85	22	107	84	24	108	81	23	104	87	25	112
Facultad de Ciencias Sociales y Económicas	22	6	28	21	5	26	22	7	29	21	6	27	22	9	31
Facultad de Humanidades	63	45	108	63	43	106	65	44	109	65	42	107	65	43	108
Facultad de Ingeniería	136	34	170	130	34	164	137	37	174	132	37	169	132	37	169
Facultad de Salud	132	90	222	127	89	216	130	100	230	123	91	214	134	100	234
Instituto de Educación y Pedagogía	24	15	39	23	14	37	23	15	38	22	14	36	24	14	38
Instituto de Psicología	11	9	20	10	10	20	10	11	21	10	11	21	11	11	22
Total Sede Cali	**572**	**254**	**826**	**559**	**251**	**810**	**574**	**275**	**849**	**554**	**261**	**815**	**578**	**278**	**856**

Unidad Academica	2010			2011			2012			2013			2014		
	Hombres	Mujeres	Total	Hombres	Mujeres	Total	Hombres	Mujeres	Total	Hombres	Mujeres	Total	Hombres	Mujeres	Total
Facultad de Artes Integradas	69	27	96	70	28	98	69	29	98	70	29	99	72	28	100
Facultad de Ciencias de la Administración	35	11	46	39	13	52	42	15	57	41	15	56	40	15	55
Facultad de Ciencias Naturales y Exactas	88	26	114	90	25	115	90	27	117	91	28	119	90	30	120
Facultad de Ciencias Sociales y Económicas	24	7	31	22	9	31	22	10	32	23	11	34	24	11	35
Facultad de Humanidades	66	48	114	68	48	116	68	45	113	69	45	114	71	45	116
Facultad de Ingeniería	139	37	176	140	38	178	139	40	179	139	39	178	144	41	185
Facultad de Salud	135	99	234	134	102	236	135	103	238	133	104	237	136	103	239
Instituto de Educación y Pedagogía	26	14	40	28	14	42	29	13	42	29	13	42	31	14	45
Instituto de Psicología	12	10	22	12	9	21	13	10	23	13	10	23	12	9	21
Total Sede Cali	**594**	**279**	**873**	**603**	**286**	**889**	**607**	**292**	**899**	608	294	902	620	296	916

Tabla 33. Docentes nombrados por nivel de formación y unidad académica, 2000-2014. // *Fuente: División de Recursos Humanos.*

Unidad académica	2000	2001	2002	2003	2004	2005	2006	2007	2008	2009	2010	2011	2012	2013	2014
Facultad de Artes Integradas															
Doctorado	7	7	7	7	7	5	5	5	5	7	8	8	10	14	14
Especialización	14	14	14	14	15	18	18	18	17	20	19	19	18	14	14
Maestría	27	26	25	24	24	24	25	26	26	27	30	32	35	39	45
Pregrado	33	31	37	34	37	39	40	41	41	40	39	39	35	32	27
Facultad de Ciencias de la Administración															
Doctorado	6	6	6	6	7	8	8	8	13	13	10	10	14	14	16
Especialización	5	7	8	7	6	11	10	11	9	6	7	7	7	5	4
Maestría	19	18	18	19	21	20	19	21	17	26	27	33	33	35	33
Pregrado	8	8	8	9	9	10	9	10	9	3	2	2	3	2	2
Facultad de Ciencias Naturales y Exactas															
Doctorado	65	63	63	63	64	76	77	77	79	88	92	94	90	95	100
Especialización	0	0	0	0	0	0	0	0	0	0	0	0	0	0	0
Maestría	30	30	28	27	26	26	26	27	22	23	22	21	26	23	19
Pregrado	1	1	6	7	7	2	4	4	3	1	0	0	1	1	1
Facultad de Ciencias Sociales y Económicas															
Doctorado	9	9	9	9	9	10	9	10	9	13	14	15	14	16	15
Especialización	1	1	1	1	1	1	0	0	0	0	0	0	0	0	0
Maestría	9	9	11	11	11	12	13	15	14	17	16	15	15	16	18
Pregrado	4	4	6	6	5	5	4	4	4	1	1	1	3	2	2

Unidad académica	2000	2001	2002	2003	2004	2005	2006	2007	2008	2009	2010	2011	2012	2013	2014
Facultad de Humanidades															
Doctorado	19	17	16	16	17	17	17	16	16	20	35	35	38	44	45
Especialización	13	13	14	14	13	18	14	14	14	14	7	7	6	5	5
Maestría	53	54	55	56	57	65	68	69	68	69	70	72	65	62	63
Pregrado	11	11	14	15	16	8	7	10	9	5	2	2	4	3	3
Facultad de Ingeniería															
Doctorado	41	40	39	35	55	55	56	57	55	61	76	76	81	88	96
Especialización	18	17	16	17	15	17	14	14	14	14	13	13	14	7	6
Maestría	80	80	80	78	65	78	76	78	78	78	81	81	68	73	74
Pregrado	26	25	33	33	30	20	18	25	22	16	6	8	16	10	9
Facultad de Salud															
Doctorado	10	10	10	10	10	11	14	15	14	16	16	17	21	22	28
Especialización	94	91	89	88	93	104	102	108	98	119	114	111	115	102	12
Maestría	67	65	65	63	64	71	68	69	66	80	92	96	83	100	192
Pregrado	12	12	36	37	39	36	32	36	36	19	12	12	19	13	7
Instituto de Educación y Pedagogía															
Doctorado	8	9	8	9	12	12	12	11	11	11	13	14	13	14	15
Especialización	2	3	3	2	2	3	3	3	3	2	2	2	2	1	1
Maestría	11	13	13	12	13	18	16	17	15	21	22	23	24	24	26
Pregrado	5	5	10	9	8	6	6	7	7	4	3	3	3	3	3

Unidad académica	2000	2001	2002	2003	2004	2005	2006	2007	2008	2009	2010	2011	2012	2013	2014
Instituto de Psicología															
Doctorado	5	4	5	4	4	3	3	4	4	3	4	3	9	9	8
Especialización	0	0	0	0	0	1	1	1	1	1	0	0	0	0	0
Maestría	10	11	13	13	12	14	15	15	15	17	17	17	13	13	12
Pregrado	3	3	2	2	2	2	1	1	1	1	1	1	1	1	1
Doctorado	**170**	**165**	**163**	**159**	**185**	**197**	**201**	**203**	**206**	**232**	**268**	**272**	**290**	**316**	**337**
Especialización	**147**	**146**	**145**	**143**	**145**	**173**	**162**	**169**	**156**	**176**	**162**	**159**	**162**	**134**	**42**
Maestría	**306**	**306**	**308**	**303**	**293**	**328**	**326**	**337**	**321**	**358**	**377**	**390**	**362**	**385**	**482**
Pregrado	**103**	**100**	**152**	**152**	**153**	**128**	**121**	**138**	**132**	**90**	**66**	**68**	**85**	**67**	**55**
Total	**726**	**717**	**768**	**757**	**776**	**826**	**810**	**847**	**815**	**856**	**873**	**889**	**899**	**902**	**916**

Tabla 34. Docentes nombrados según dedicación y unidad académica, segundos semestres, 2000-2014. *// Fuente: División de Recursos Humanos.*

Unidad académica	2000	2001	2002	2003	2004	2005	2006	2007	2008	2009	2010	2011	2012	2013	2014
Facultad de Artes Integradas															
Tiempo Completo	65	63	66	64	65	66	74	76	75	79	80	83	83	85	87
Tiempo Parcial	16	15	17	15	18	20	14	14	14	15	16	15	15	14	13
Tiempo Completo Equivalente	73	70,5	74,5	71,5	74	76	81	83	82	86,5	88	90,5	90,5	92	93,5
Facultad de Ciencias de la Administración															
Tiempo Completo	33	35	36	39	41	47	45	48	47	47	45	50	55	54	53
Tiempo Parcial	5	4	4	2	2	2	1	2	1	1	1	2	2	2	2
Tiempo Completo Equivalente	35,5	37	38	40	42	48	45,5	49	47,5	47,5	45,5	51	56	55	54
Facultad de Ciencias Naturales y Exactas															
Tiempo Completo	95	93	96	96	96	103	106	107	103	111	113	114	117	119	120
Tiempo Parcial	1	1	1	1	1	1	1	1	1	1	1	1	0	0	0
Tiempo Completo Equivalente	95,5	93,5	96,5	96,5	96,5	103,5	106,5	107,5	103,5	111,5	113,5	114,5	117	119	120

Unidad académica	2000	2001	2002	2003	2004	2005	2006	2007	2008	2009	2010	2011	2012	2013	2014
Facultad de Ciencias Sociales y Económicas															
Tiempo Completo	22	22	26	26	26	28	26	29	27	31	31	31	32	34	35
Tiempo Parcial	1	1	1	1	0	0	0	0	0	0	0	0	0	0	0
Tiempo Completo Equivalente	22,5	22,5	26,5	26,5	26	28	26	29	27	31	31	31	32	34	35
Facultad de Humanidades															
Tiempo Completo	95	94	98	100	103	108	106	109	107	108	114	116	113	114	116
Tiempo Parcial	1	1	1	1	0	0	0	0	0	0	0	0	0	0	0
Tiempo Completo Equivalente	95,5	94,5	98,5	100,5	103	108	106	109	107	108	114	116	113	114	116
Facultad de Ingeniería															
Tiempo Completo	162	160	166	162	164	169	163	172	168	167	175	177	178	177	184
Tiempo Parcial	3	2	2	1	1	1	1	2	1	2	1	1	1	1	1
Tiempo Completo Equivalente	163,5	161	167	162,5	164,5	169,5	163,5	173	168,5	168	175,5	177,5	178,5	177,5	184,5
Facultad de Salud															
Tiempo Completo	107	107	113	113	107	107	107	110	104	110	110	113	113	112	111
Tiempo Parcial	76	71	87	85	99	115	109	120	110	124	124	123	125	125	128
Tiempo Completo Equivalente	145	142,5	156,5	155,5	156,5	164,5	161,5	170	159	172	172	174,5	175,5	174,5	175
Instituto de Educación y Pedagogía															
Tiempo Completo	26	29	34	32	35	39	37	38	36	38	40	42	42	42	45
Tiempo Parcial	0	1	0	0	0	0	0	0	0	0	0	0	0	0	0
Tiempo Completo Equivalente	26	29,5	34	32	35	39	37	38	36	38	40	42	42	42	45

Unidad académica	2000	2001	2002	2003	2004	2005	2006	2007	2008	2009	2010	2011	2012	2013	2014
Instituto de Psicología															
Tiempo Completo	17	17	20	19	18	19	18	18	18	18	17	18	22	23	21
Tiempo Parcial	1	1	0	0	0	1	2	3	3	4	5	3	1	0	0
Tiempo Completo Equivalente	17,5	17,5	20	19	18	19,5	19	19,5	19,5	20	19,5	19,5	22,5	23	21
Total Tiempo Completo	**622**	**620**	**655**	**651**	**655**	**686**	**682**	**707**	**685**	**709**	**725**	744	755	760	772
Total Tiempo Parcial	**104**	**97**	**113**	**106**	**121**	**140**	**128**	**142**	**130**	**147**	**148**	145	144	142	144
Total Tiempo Completo Equivalente	**674**	**668,5**	**711,5**	**704**	**715,5**	**756**	**746**	**778**	**750**	**782,5**	**799**	816,5	827	831	844

Tabla 35. Docentes nombrados por categoría, 2000-2014. // *Fuente: División de Recursos Humanos.*

Categoría	2000	2001	2002	2003	2004	2005	2006	2007	2008	2009	2010	2011	2012	2013	2014
Profesor Asistente	199	182	195	185	187	206	216	228	233	258	277	281	291	133	125
Profesor Auxiliar	71	45	79	80	113	167	145	167	143	161	144	154	144	304	310
Profesor Asociado	172	171	167	163	161	145	145	151	143	138	154	154	161	160	179
Profesor Titular	303	319	327	329	315	308	304	303	296	299	298	300	303	305	302
Total	**745**	**717**	**768**	**757**	**776**	**826**	**810**	**849**	**815**	**856**	**873**	889	899	902	916

Tabla 36. Docentes contratistas en Cali por unidad académica, 2014. // *Fuente: División de Recursos Humanos.*

Unidad académica	Completo	Parcial	Hora cátedra*	TCE**
Facultad de Artes Integradas	5	2	1010,6	31,3
Facultad de Ciencias de la Administración	5	11	267,0	17,2
Facultad de Ciencias Naturales y Exactas	6		392,0	15,8
Facultad de Ciencias Sociales y Económicas	1		9	1,2
Facultad de Humanidades	22	3	733,5	41,8

Unidad académica	Completo	Parcial	Hora cátedra*	TCE**
Facultad de Ingeniería	9	5	593,1	26,3
Facultad de Salud	4	43	3124,5	103,6
Instituto de Educación y Pedagogía	6	8	509,5	22,7
Instituto de Psicología		2	32,0	1,8
Total	**58**	**74**	**6671**	**261,8**

** Horas de docencia semanales*
*** TCE: Tiempo completo + 0,5 x medio tiempo + horas dictadas en el semestre por docentes hora cátedra / (18 x 40)*

Tabla 37. Docentes contratistas en TCE*, 2000-2014, segundos semestres. *// Fuente: División de Recursos Humanos.*

Unidad académica	2000	2001	2002	2003	2004	2005	2006	2007	2008	2009	2010	2011	2012	2013	2014
Facultad de Artes Integradas	29,6	29	29,4	36	35,4	35,2	33,0	32,6	33,6	30,2	28,6	32,7	32,0	34,0	31,3
Facultad de Ciencias de la Administración	11,9	14,4	16	17,2	20,4	19,3	27,8	23,8	25,3	28,8	25,6	25,4	23,5	19,8	17,2
Facultad de Ciencias Naturales y Exactas	15,8	20,2	20	23,3	28,2	24,9	27,4	29,2	29,8	23,0	21,6	20,8	20,9	18,9	15,8
Facultad de Ciencias Sociales y Económicas	2,3	0,7	0,7	1,2	2	2,4	3,5	1,7	4,4	2,1	2,3	1,0	1,4	2,2	1,2
Facultad de Humanidades	22,7	37,3	37,4	38	47,9	42,5	47,9	46,2	46,6	46,2	41,3	39,7	43,4	44,2	41,8
Facultad de Ingeniería	17,8	20,5	20,8	25,8	28	32,7	36,3	34,7	36,5	36,7	34,6	30,7	31,4	32,2	26,3
Facultad de Salud	62,4	59,4	59,2	69,4	83,2	87,3	88,7	85,4	87,1	88,8	92,6	87,3	99,0	103,1	103,6
Instituto de Educación y Pedagogía	18,5	16,4	16,6	19,5	19,3	19,9	22,0	29,4	28,4	28,2	24,2	23,5	22,9	24,6	22,7
Instituto de Psicología	2,5	1,8	1,6	3,2	2,1	1,7	4,0	2,7	3,1	1,5	1,1	1,8	1,6	0,7	1,8
Total Sede Cali	**183,5**	**199,7**	**201,7**	**233,5**	**266,3**	**265,9**	**290,6**	**285,7**	**294,7**	**285,5**	**271,9**	**262,8**	**275,9**	**279,5**	**261,8**
Sedes Regionales	76,66	96,23	100,09	88,45	95,66	117,7	111,7	117,9	117,4	115,2	116,2	114,6	127,3	138,7	155,8
Total Sede Cali y Regionales	**260,2**	**295,9**	**301,8**	**322,0**	**362,0**	**383,6**	**402,3**	**403,6**	**412,1**	**400,7**	**388,1**	**377,4**	**403,2**	**418,2**	**417,6**

** TCE: Tiempo completo + 0,5 x medio tiempo + horas dictadas en el semestre por docentes hora cátedra / (18 x 40)*

Tabla 38. Personal administrativo nombrado según género, 2000-2014, segundos semestres. // *Fuente: División de Recursos Humanos.*

Unidad	2000		2001		2002		2003		2004		2005		2006	
	M	F	M	F	M	F	M	F	M	F	M	F	M	F
Facultad Ciencias de la Administración	3	6	5	19	5	17	4	17	3	18	4	20	4	18
Facultad Ciencias Sociales y Económicas	3	8	4	11	4	10	2	9	4	10	3	12	3	12
Facultad de Artes Integradas	12	17	12	28	15	28	14	26	15	28	15	29	16	28
Facultad de Ciencias	23	30	25	33	28	34	23	33	29	36	29	37	29	36
Facultad de Humanidades	8	20	9	32	11	33	12	30	11	31	12	32	12	31
Facultad de Ingeniería	34	40	35	59	38	62	33	56	40	56	37	56	38	55
Facultad de Salud	34	81	34	98	35	106	32	100	35	95	32	98	33	99
Instituto de Educación y Pedagogía	6	17	7	19	7	18	4	16	5	21	5	18	5	20
Instituto de Psicología	2	4	2	4	3	4	2	3	2	5	2	6	2	6
Rectoría	17	26	21	37	22	34	24	34	35	41	33	43	36	43
Vicerrectoría de Investigaciones	-	2	2	9	2	9	3	9	2	10	4	6	5	8
Vicerrectoría Bienestar Universitario	33	39	40	57	52	88	53	93	61	106	57	109	63	114
Vicerrectoría Académica	34	55	36	64	42	68	51	82	60	80	72	80	73	81
Vicerrectoría Administrativa	126	52	228	104	231	112	236	106	240	112	245	117	246	117
Total	335	397	460	574	495	623	493	614	542	649	550	663	565	668
Total por año	732		1.034		1.118		1.107		1.191		1.213		1.233	

Unidad	2007		2008		2009		2010		2011		2012		2013		2014	
	M	F	M	F	M	F	M	F	M	F	M	F	M	F	M	F
Facultad Ciencias de la Administración	5	21	5	20	5	20	5	20	5	19	5	19	4	21	4	22
Facultad Ciencias Sociales y Económicas	3	11	3	11	3	12	3	12	3	12	3	12	4	11	3	11
Facultad de Artes Integradas	17	29	15	26	16	29	17	31	17	30	15	33	16	31	16	30
Facultad de Ciencias	32	35	29	32	31	34	31	36	30	33	31	33	31	37	30	37

Unidad	2007		2008		2009		2010		2011		2012		2013		2014	
	M	F	M	F	M	F	M	F	M	F	M	F	M	F	M	F
Facultad de Humanidades	12	33	11	31	13	34	12	34	14	33	12	31	14	32	13	30
Facultad de Ingeniería	38	56	37	56	36	55	36	58	36	56	37	55	38	57	34	57
Facultad de Salud	30	99	33	93	33	99	32	98	32	103	30	104	31	109	31	101
Instituto de Educación y Pedagogía	7	19	7	18	7	20	7	18	7	19	7	19	8	18	8	18
Instituto de Psicología	2	5	2	6	2	6	2	6	2	6	3	5	3	5	3	5
Rectoría	38	45	37	41	39	46	40	47	47	56	46	55	46	59	45	57
Vicerrectoría de Investigaciones	5	7	5	7	5	8	5	8	6	8	6	9	6	9	7	9
Vicerrectoría Bienestar Universitario	61	115	61	107	59	107	64	114	65	115	74	119	76	119	80	120
Vicerrectoría Académica	76	83	74	79	78	85	77	87	66	74	64	75	67	77	65	76
Vicerrectoría Administrativa	246	123	258	124	260	127	259	123	258	129	258	124	256	123	270	131
Total	572	681	577	651	587	682	590	692	588	693	**591**	**693**	**600**	**708**	**609**	**704**
Total por año	1.253		1.228		1.269		1.282		1.281		**1.284**		**1.308**		**1.313**	

Tabla 39. Personal nombrado administrativo por nivel de cargos, 2014. *// Fuente: División de Recursos Humanos.*

Unidad académica	Auxiliar	Directivo	Profesional	Servicio
Facultad de Artes Integradas	30		8	8
Facultad Ciencias de la Administración	20		4	2
Facultad de Ciencias Naturales y Exactas	27		20	20
Facultad Ciencias Sociales y Económicas	9		4	1
Facultad de Humanidades	24		11	8
Facultad de Ingeniería	50		24	17
Facultad de Salud	62		39	31
Instituto de Educación y Pedagogía	19		4	3
Instituto de Psicología	5		3	

Unidad académica	Auxiliar	Directivo	Profesional	Servicio
Rectoría	40	5	51	6
Vicerrectoría Académica	52		37	52
Vicerrectoría Administrativa	71	1	56	273
Vicerrectoría Bienestar Universitario	77		59	64
Vicerrectoría de Investigaciones	6		6	4
Total	**492**	**6**	**326**	**489**

Tabla 40. Participación de las unidades académicas en los estímulos académicos, 2014. *// Fuente: Vicerrectoría Académica.*

Unidad académica	Comisiones de Estudios			Post-doctorado	Comisiones Ad- Honorem	Año sabático	Total
	Doctorado	Maestría	Especialización				
Facultad de Artes Integradas	9	3	0	0	0	2	**14**
Facultad de Ciencias de la Administración	9	0	0	0	0	0	**9**
Facultad de Ciencias Naturales y Exactas	12	0	0	0	0	2	**14**
Facultad de Ciencias Sociales y Económicas	4	0	0	0	0	0	**4**
Facultad de Humanidades	10	1	0	0	0	3	**14**
Facultad de Ingeniería	19	0	0	0	1	3	**23**
Facultad de Salud	10	1	4	0	1	0	**16**
Instituto de Educación y Pedagogía	6	0	0	0	0	0	**6**
Instituto de Psicología	2	0	0	0	0	1	**3**
Total	**81**	**5**	**4**	**0**	**2**	**11**	**103**

Figura 17. Porcentaje en comisiones de estudio según país de destino, 2014. // *Fuente: Vicerrectoría Académica.*

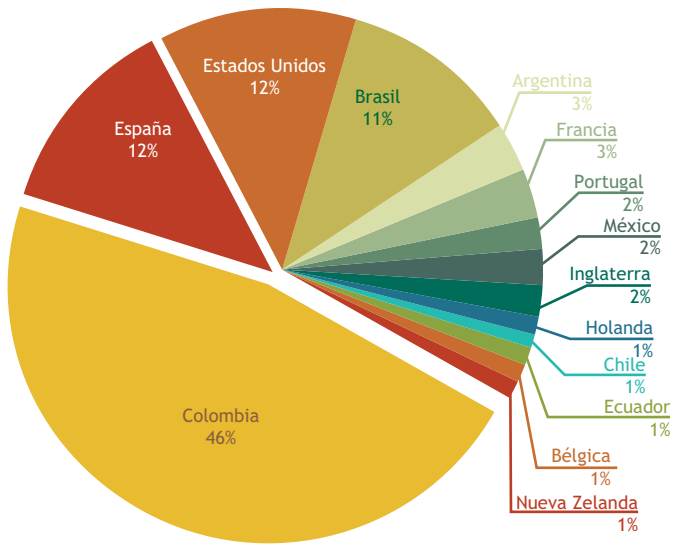

Tabla 41. Comisiones de estudio que iniciaron en el año 2014. // *Fuente: Vicerrectoría Académica.*

Unidad académica	Doctorado	Maestría	Especialización	Total
Facultad de Artes Integradas	1	2	0	**3**
Facultad de Ciencias de la Administración	1	0	0	**1**
Facultad de Ciencias Naturales y Exactas	0	0	0	**0**
Facultad de Ciencias Sociales y Económicas	1	0	0	**1**
Facultad de Humanidades	3	0	0	**3**
Facultad de Ingeniería	4	0	0	**4**
Facultad de Salud	4	0	0	**4**
Instituto de Educación y Pedagogía	2	0	0	**2**
Instituto de Psicología	0	0	0	**0**
Total	**16**	**2**	**0**	**18**

Tabla 42. Asistentes de docencia e investigación, 2014. // *Fuente: Vicerrectoría Académica - Vicerrectoría de Investigaciones.*

Unidad académica	2014- I			2014 - II		
	Docencia		Investigación	Docencia		Investigación
	Cupos Maestría	Cupos Doctorado	Horas semestre	Cupos Maestría	Cupos Doctorado	Horas semestre
Facultad de Artes Integradas	0	0	-	0	0	-
Facultad de Ciencias de la Administración	4	3	-	4	3	-
Facultad de Ciencias Naturales y Exactas	28	20	5.210,7	28	20	2.058,5
Facultad de Ciencias Sociales y Económicas	3	0	877,1	3	0	366,1
Facultad de Humanidades	7	2	343,5	6	3	772,3
Facultad de Ingeniería	24	8	12.259,4	24	8	7.631,6
Facultad de Salud	7	3	464,7	6	4	785,1
Instituto de Educación y Pedagogía	3	1	961,6	3	1	1.010,3
Instituto de Psicología	1	4	440,5	2	3	209,5
Totales	**77**	**41**	**20.557,5**	**76**	**42**	**12.833,4**
	118			**118**		

2.6 Recursos Bibliográficos

Tabla 43. Adquisición de material bibliográfico por compra (títulos), 2001-2014. // *Fuente: División de Bibliotecas.*

Detalle	2001	2002	2003	2004	2005	2006	2007	2008	2009	2010	2011	2012	2013	2014
Libros	10.588	8.693	11.487	10.114	7.600	5.501	10.664	13.488	18.676	14.128	13.980	109.948	138.117	148.119
Revistas electrónicas	1.547	7.200	10.251	16.993	18.360	21.194	27.546	29.836	31.364	39.475	43.524	49.171	50.089	42.485
Videos	595	752	1.876	91	83	646	424	568	545	554	544	293	297	718
Discos compactos	1.105	741	318	146	104	117	472	60	372	82	118	0	822	85
CD-Rom	253	285	137	144	700	310	362	313	498	484	305	389	214	25
DVD	37	145	115	201	188	180	0	0	0	0	0	0	0	718
Diapositivas	7.254	250	3.014	4.426	0	0	0	0	0	0	0	0	0	0
Mapas y Otros	83	17	106	9	88	158	25	209	120	42	417	97	20	13
Total	**21.462**	**18.083**	**27.304**	**32.124**	**27.123**	**28.106**	**39.493**	**44.474**	**51.575**	**54.765**	**58.888**	**159.898**	**189.559**	**192.163**

Tabla 44. Movimiento en la colección de revistas, 2002-2014. // *Fuente: División de Bibliotecas.*

Detalle	2002	2003	2004	2005	2006	2007	2008	2009	2010	2011	2012	2013	2014
Número de revistas electrónicas	7.200	10.251	16.993	18.360	21.194	27.546	29.836	31.634	39.475	43.524	49.171	50.089	42.485
Número de revistas en papel	335	335	469	535	614	635	657	721	731	755	781	312	356
Número de bases de datos	8	30	21	22	25	34	37	72*	80	105	113	121	127
Número de consultas de revistas electrónicas	13.100	29.099	53.926	154.003	285.235	347.588	379.776	601.061	705.599	786.192	835.606	905.075	651.666
Número de consultas de revistas en papel	62.572	122.941	38.515	68.118	69.700	81.821	92.161	47.142	38.449	44.560	50.479	36.664	70.688
Número de artículos bajados de la bases de datos	-	-	-	-	-	224.990	336.274	414.132	440.528	408.955	457.807	468.483	624.047

** Se efectuaron cambios en el método para realizar el conteo de las bases de datos implementando los mecanismos utilizados a nivel nacional.*

Tabla 45. Servicios, 2004-2014. // *Fuente: División de Bibliotecas.*

Detalle	2004	2005	2006	2007	2008	2009	2010	2011	2012	2013	2014
Ingreso de usuarios	315.716	698.416	805.998	865.782	897.687	982.861	787.221	830.401	991.426	1.072.137	977.947
Total transacciones en OLIB	**321.686**	**360.948**	**427.695**	**853.766**	**1.003.046**	**762.018**	**803.178**	**594.530**	**760.811**	**712.926**	628.562
Formación de usuarios	4.700	4.695	4.888	7.125	7.602	8.599	5.962	7.329	7.552	7.699	8.203

Tabla 46. Transacciones realizadas en las colecciones, 2014. // *Fuente: División de Bibliotecas.*

Colecciones	Préstamo	Renovación	Cancelación	Total transacciones
General	123.317	104.723	101.180	**329.220**
Reserva	113.991	1.382	114.026	**229.399**
Tesis	4.929		4.929	**9.858**
Referencia	11.475		11.475	**22.950**
Videoteca-sonoteca	15.384		15.384	**30.768**
Colecciones especiales	3.111	136	3.120	**6.367**
Mapoteca	29.619			**29.619**
Revistas en papel	70.688			**70.688**
Total	**372.514**	**106.241**	**250.114**	**728.869**

Tabla 47. Solicitudes de material bibliográfico entre la Universidad del Valle y otras universidades, 2014. // *Fuente: División de Bibliotecas.*

Solicitud de Material Bibliográfico	Total	Nacional	Internacional
Solicitudes de Univalle a otras Instituciones	2.020	2.000	20
Solicitudes a Univalle desde otras Instituciones	782	781	1

Tabla 48. Existencia de material bibliográfico por tipo, 2004-2014. // *Fuente: División de Bibliotecas.*

Clase de material	Ejemplares a 2004	Ejemplares a 2005	Ejemplares a 2006	Ejemplares a 2007	Ejemplares a 2008	Ejemplares a 2009	Ejemplares a 2010	Ejemplares a 2011	Ejemplares a 2012	Ejemplares a 2013	Ejemplares a 2014
Libros, libros digitales, tesis	267.339	294.601	307.514	327.321	349.965	369.524	384.462	406.090	514.881	530.259	583.730
Revistas en papel y microficha	237.925	242.205	246.445	250.255	253.783	256.466	272.414	276.241	276.855	277.167	277.501
CD-Rom	1.772	2.472	2.782	3.144	3.457	4.049	4.313	4.618	4.927	5.023	5.048
Grabaciones sonoras	4.643	4.747	4.864	5.336	5.396	5.631	5.752	6.156	6.344	6.352	6.437
Películas y videograbaciones	4.822	5.093	5.899	6.323	6.891	7.571	10.709	11.323	12.253	13.393	14.077
Diapositivas	52.564	52.564	52.564	52.564	52.564	52.564	52.564	52.564	27.113	27.713	27.713
Mapas impresos y digitales	1.699	1.787	6.845	7.478	7.687	7.823	8.034	8.451	8.487	8.503	8.516
Maquetas	160	160	160	160	160	160	160	160	161	161	161
Microfilms	1.496	1.496	1.496	2.025	2.025	2.025	2.025	2.025	2.025	2.025	2.025
Total	572.420	605.125	628.569	654.606	681.928	705.813	740.433	**767.628**	**853.046**	**870.596**	**925.208**

** Incluye libros electrónicos por suscripción*

Tabla 49. Eventos y usuarios que participaron en las actividades culturales programadas por la División de Bibliotecas, 2003-2014. // *Fuente: División de Bibliotecas.*

Actividad	2003		2004		2005		2006		2007		2008		2009		2010		2011		2012		2013		2014	
	No. Eventos	No. Usuarios	No. Eventos	No. Usuarios	No. Eventos	No. Usuarios	No. Eventos	No. Usuarios	No. Eventos	No. Usuarios	No. Eventos	No. Usuarios	No. Eventos	No. Usuarios	No. Eventos	No. Usuarios	No. Eventos	No. Usuarios	No. Eventos	No. Usuarios	No. Eventos	No. Usuarios	No. Eventos	No. Usuarios
Audioteca	157	304	158	311	164	328	182	356	58	116	-	-	-	-	-	-	-	-	-	-	-	-	-	-
Conferencias y presentacion libros	24	482	13	265	12	242	6	240	11	220	18	310	18	635	26	960	12	640	8	401	19	1.351	22	1.884
Videoteca - Documentales	65	975	66	792	68	682	65	927	66	830	20	200	36	490	24	660	10	260	4	60	15	300	17	452

Actividad	2003		2004		2005		2006		2007		2008		2009		2010		2011		2012		2013		2014	
	No. Eventos	No. Usuarios	No. Eventos	No. Usuarios	No. Eventos	No. Usuarios	No. Eventos	No. Usuarios	No. Eventos	No. Usuarios	No. Eventos	No. Usuarios	No. Eventos	No. Usuarios	No. Eventos	No. Usuarios	No. Eventos	No. Usuarios	No. Eventos	No. Usuarios	No. Eventos	No. Usuarios	No. Eventos	No. Usuarios
Videoteca-Cine y videoconciertos	67	1.340	65	1.170	66	995	69	1.035	115	1.885	117	2.340	100	1.784	125	2.510	104	1.598	120	1.788	79	743	90	730
Leer la Música - Conciertos	6	615	4	420	5	530	9	1.350	12	1.440	10	1.920	6	400	4	360	8	450	11	330	10	883	8	1.055
Exposiciones	10	N.A.	5	N.A.	16	N.A.	10	N.A.	12	N.A.	14	N.A.	11	N.A.	10	N.A.	8	N.A.	14	N.A.	12	N.A.	22	N.A.
Lugar de encuentro y obras de teatro	-	-	-	-	-	-	-	-	5	210	3	90	2	32	-	-	-	-	5	532	3	360	2	90
Encuentros con la lectura y otros	4	200	6	240	1	80	4	70	2	55	44	1.000	57	1.510	15	285	7	193	6	243	5	23	7	270
Actividades en Sedes Regionales													10	N.A.	112	N.A.	126	N.A.	145	N.A.	162	N.A.	139	-
Total eventos y usuarios	333	3.916	317	3.198	332	2.857	345	3.978	281	4.756	226	5.860	240	4.851	316	4.775	**275**	**3.141**	**313**	**3.354**	**305**	**3.660**	**307**	**4.481**

Tabla 50. Inversiones Generales, 2005-2014. // *Fuente: División de Bibliotecas.*

Datos financieros en miles de pesos corrientes	2005	2006	2007	2008	2009	2010	2011	2012	2013	2014
Equipos de cómputo y software	216.089	215.197	209.400	284.038	184.840	138.375	237.814	167.853	183.988	86.758
Compra y mantenimiento de muebles y equipos	119.545	209.444	411.732	373.964	495.198	409.050	564.000	193.531	221.832	283.819
Obras de mantenimiento de edificios	53.900	79.765	82.043	128.111	66.136	74.857	92.988	54.546	72.773	46.465
Fondos bibliográficos	716.762	864.341	1.030.000	1.082.987	1.400.000	1.583.000	1.806.000	1.908.505	2.022.000	2.327.079
Total	1.106.296	1.368.747	1.733.175	1.869.100	2.146.174	2.205.282	**2.700.802**	**2.324.435**	**2.500.593**	**2.744.121**

Tabla 51. Número de préstamos de material bibliográfico por estamento, 2014. // *Fuente: División de Bibliotecas.*

Estamento	Número de Préstamos
Docentes	18.239
Estudiantes	623.281
Empleados	56.154
Egresados	9.871
Pensionados	1.791
Visitantes Externos	5.972
Total	715.308

3. ASUNTO ESTRATÉGICO 2:
VINCULACIÓN CON EL ENTORNO

Objetivo General

Ordenar, concretar y fortalecer la vinculación y comunicación con el entorno social, político y económico para contribuir a la solución de los problemas críticos de la región y del país y a la construcción de un proyecto cultural, ético y democrático.

Los datos consignados aquí para este asunto se refieren a: actividades de extensión llevadas a cabo por las unidades académicas, convenios de cooperación internacional y convenios para la realización de actividades de investigación.

Las unidades académicas complementan su oferta académica formal con la realización de capacitaciones, cursos y otras actividades de extensión dirigidas a empresas y a la comunidad en general. Con un total de 740 actividades, en el 2014 la oferta de actividades de extensión estuvo compuesta por cursos de actualización, conferencias, simposios, diplomados, exposiciones, conversatorios, actividades culturales, conferencias y foros, entre otros. Las relaciones con el exterior son también importantes: en el 2014 el número de convenios fue de 129 con instituciones educativas de 21 países, principalmente de España, Brasil, México, Chile, Alemania y Francia. En su mayoría son de cooperación y colaboración incluyendo también intercambio y movilidad.

3.1 Extensión

Tabla 52.

Actividades de educación continua (cursos, diplomados y seminarios) por unidad académica y administrativa, 2014. // *Fuente: Dirección de Extensión y Educación Continua.*

Unidad académica	Diplomados	Seminarios	Cursos	Asesorías/ Consultorías	Total
Facultad de Artes Integradas	3	10	12		**25**
Facultad de Ciencias de la Administración	22	2	5	3	**32**
Facultad de Ciencias Naturales y Exactas	3	11		8	**22**
Facultad de Ciencias Sociales y Económicas	1	27	9	1	**38**
Facultad de Humanidades	3	9	120	2	**134**
Facultad de Ingeniería	1	6	41	45	**93**
Facultad de Salud	8	21		38	**67**
Instituto de Educación y Pedagogía	7		1		**8**
Instituto de Psicología	2	2	1		**5**
Sedes Regionales	52	12	74	2	**140**
Vicerrectoría Académica		5			**5**
Total	102	105	263	99	569

Tabla 53. Actividades de proyección social, actividades académicas, culturales y científicas de extensión por unidad académica y administrativa, 2014. // *Fuente: Dirección de Extensión y Educación Continua.*

Unidad académica	Cursos	Conferencias	Celebraciones	Debates	Actividades Culturales	Conversatorios	Coloquios	Catedras	Encuentros	Exposiciones	Ferias	Foros	Simposios	Semilleros	Otros	Total
Facultad de Ciencias de la Administración	5	11	4	1	1	2			6				1		1	32
Facultad de Artes Integradas	15	65	0	0	76	8	0	1	2	7	0	4	0	0	71	249
Facultad de Ciencias Naturales y Exactas		3	1				1		2			4	1	2	2	16
Facultad de Ciencias Sociales y Económicas	8	18	1			7						2				36
Facultad de Humanidades	120	5							3			4	2		16	150
Facultad de Ingeniería	67	42	14	1	5	15	0	0	19	6	1	0	3	2	5	180
Facultad de Salud	16		1			1	1		4		1	8	3		5	40
Instituto de Educación y Pedagogía	1															1
Instituto de Psicología	1		1			1										3
Sedes Regionales	78	65	25	2	62	14	80		18	27	11	18		13	34	447
Vicerrectoría Académica	118	2	1		10	1			8	5	5				238	388
Vicerrectoría de Bienestar Universitario	16														50	66
Biblioteca					254	22				22						298
Vicerrectoría de Investigaciones	2	13	0	0	0	3	0	0	0	2	3	0	0	0	37	60
Total	447	224	48	4	408	74	82	1	62	69	21	40	10	17	459	1.966

Tabla 54. Convenios de cooperación internacional existentes a 2014. // *Fuente: Oficina de Relaciones Internacionales.*

País/Vigencia	Institucion	Objeto	Tipo
Alemania			
Vigente	Hochschulrektorenkonferenz (HRK)	Intercambio de estudiantes pregrado, maestría, doctorado. Intercambio de profesores e investigadores. Intercambio de información y experiencia en el campo de gobierno e IES.	Cooperación
Vigente	Technische Universitat Darmstadt	Intercambio de experiencias y definición de planes de estudio de mutuo interés y correspondan a programas académicos, conocimientos y tranferencia de tecnología(alianzas de aprendizaje).	Cooperación
7/03/18	DAAD (Jóvenes Ingenieros)	Programa para estudiantes avanzados de programas de ingeniería para llevar a cabo estancias de estudio en Universidades Alemanas, durante un año con prácticas empresariales.	Cooperación
31/03/16	DAAD (Programa ALECOL)	Sólo intercambio de estudiantes para el programa "Jóvenes Ingenieros del DAAD"	Cooperación
11/03/16	Universidad de Gottingen	Intercambio de personal docente y estudiantes de Biología	Marco
Vence Febrero 2016	Universidad Viadrina	Para promover la cooperación entre ambas universidades en todas sus facultades.	Cooperación
Vence julio 2016	Universidad de Bremen	Colaboración en investigacion y docencia, en intercambio de cientificos y docentes de investigacion y de estudiantes.	Cooperación
Vigencia indefinida	Universidad Tecnológica de Hamburgo	Sólo intercambio de estudiantes para el programa "Jóvenes Ingenieros del DAAD".	Cooperación
Vence Abril 2019	Ifak (Institution für automation und Kommunikation)	Intercambio de profesores, investigadores y estudiantes, proyectos de investigacion conjuntos y desarrollo de investigacion conjunta.	Convenio Marco internacional
Argentina			
Vigente	Convenio Cooperación Interinstitucional de Movilidad Académica Colombia-Argentina (MACA)	Programa de movilidad para intercambio en pregrado con universidades de Argentina	Intercambio académico
Vigencia indefenida	Universidad Nacional de Quilmes	Programa internacional de intercambio para pregrado con esta universidad a traves del convenio CINDA	Intercambio académico

País/Vigencia	Institucion	Objeto	Tipo
Vigencia indefinida	Universidad Nacional de San Martin	Programa internacional de intercambio para pregrado con esta universidad a traves del convenio CINDA	Intercambio académico
Vence abril de 2017	Universidad Nacional de San Juan	Intercambio de investigadores, personal docente y estudiantes en el marco de las disposiciones establecidas entre ambos países; realización de publicaciones cientificas de interes comun para ambas universidades	Cooperación
Vigente	Universidad Nacional de Cuyo	Intercambiar conocimientos y ayuda mutua en el desarrollo institucional de la educación superior; promover acciones de intercambio de académicos y estudiantes.	Colaboración
Australia			
Indefinida	RMIT English Worldwide	Cursos ofrecidos por RMIT English Worldwide para mejorar la habilidad de la lengua inglesa.	Cooperación
Bolivia			
Indefinida	Universidad Privada de Santacruz de la Sierra UPSA	Integración académica, desarrollo de actividades de investigación en pregrado y postgrado, facilitar el intercambio de profesores investigadores y estudiantes	Intercambio académico
Brasil			
Vence Septiembre de 2019	Universidad Catolica Dom Bosco	Desarrollo de cursos de interes mutuo, intercambio de investigadores, personal docente y estudiantes, investigacion en conjunto, publicación y eventos.	Cooperación
Vigencia indefinida	Centro de Integración de Empresa-Escuela de Pernambuco	Desarrollar actividades conjuntas que propicien la promoción de la integración al mercado laboral o formación para el trabajo.	Cooperación
Vence Febrero de 2020	Universidad do estado de Rio de Janeiro	Intercambio de docente, estudiantes de pregrado y postgrado, y desarrollo de investigación.	Marco
Vence Junio 2015	Universidad de Sao Paulo	Cooperación académica en el área de Psicología, para promover el intercambio de docentes, estudiantes en el área de psicología.	Cooperación
Vence Marzo de 2018	Universidad de Sao Paulo	Cooperacion academica entre la Facultad de Educación (USP) y la Escuela de Ciencias del Lenguaje de Univalle, para promover el intercambio de docentes, estudiantes y miembros del equipo tecnico-administrativo	Cooperación
Vence Octubre de 2019	Universidad de Sao Paulo	" Cooperación academica en las areas de zootecnia, ingenieria de alimentos, medicina veterinaria e ingenieria de Biosistemas y el grupo de ingenieria de materiales compuestos.”	Cooperación

País/Vigencia	Institucion	Objeto	Tipo
Vence Febrero de 2019	Universidad de Santa Cruz do Sul	Establecer cooperación para intercambio de profesores, investigadores y estudiantes; investigaciones conjuntas; formación y perfeccionamiento de docentes e investigadores; cursos, seminarios, conferencias y talleres.	Convenio marco
Vence 8 de Octubre de 2015	Universidad Estatal de Campinas	Intercambio de estudiantes pregrado, maestría, doctorado. Intercambio de profesores e investigadores. Intercambio de información y experiencia en el campo de gobierno e IES.	Cooperación
Vence Octubre de 2018	Universidad Federal de Rio de Janeiro	Intercambio de estudiantes. Intercambio de profesores e investigadores. Actividades en enseñanza, investigación y extensión.	Cooperación
Vigencia indefinida	Universidad Estatal Paulista " Julio de Amesquita Filho"	Prestar en forma recíproca asesoría y apoyo científico y cultural mediante intercambio de personal docente y estudiantes; desarrollo de proyectos de investigación conjunta; desarrollo otras acciones de cooperación de interés mutuo como transferencia de tecnología, realización de eventos científicos, actividades de cooperación técnica.	Cooperación
Vence Octubre de 2016	Universidad Federal de Parana	Cooperación mutua y amplia para el desarrollo de visitas e intercambios de profesores, estudiantes y administrativos para realización de investigaciones, enseñanza, extensión y gestión universitaria, para conferencias, seminarios, constitución de grupos de trabajo y programas comunes y co-dirección de tesis, cursos de diferentes niveles; intercambio de información bibliográfica; desarrollo de investigaciones conjuntas.	Cooperación
Vence Septiembre de 2017	Universidad Federal de Santa Maria	Cooperación en actividades de interes común en docencia, investigación y extensión para profesores y estudiantes de pregrado y postgrado.	Cooperación e intercambio
Vence Marzo de 2018	Universidad Federal de Rio Grande do Sul	Desarrollar colaboración científico-académica en áreas de interes comun. Intercambio academico de investigadores, estudiantes. Proyectos de investigación conjunto.	Cooperación
Vence 2016	Bracol	Programa de intercambio estudiantil Brasil-Colombia para movilidad de estudiantes de pregrado.	Intercambio estudianteil
24/09/15	Universidad Santa Catarina	Catedra UNESCO para el mejoramiento de la calidad y equidad de la educación en america Latina con base en la lectura y la escritura.	Marco

País/Vigencia	Institucion	Objeto	Tipo
Chile			
Vence Marzo de 2016	Universidad Autónoma de Chile	Programa internacional de intercambio reciproco para movilidad de estudiantes para estudios parciales en pregrado y pasantias universitarias en pregrado y postgrado.	Intercambio académico
Vence Noviembre de 2015	Universidad Mayor de Chile	Colaboracion entre las partes para docencia, investigación, intercambio y extensión	Cooperacion e Intercambio
Vence Abril de 2018	Universidad Santo Tomas	Establecer cooperación para el desarrollo conjunto de actividades de docencia, investigación y extensión en áreas de interés recíproco. Programa de intercambio para movilidad de estudiantes para estudios parciales y pasantias.	Cooperacion e Intercambio
Vigente	Pontificia Universidad Católica de Chile	Programa internacional de intercambio para pregrado con esta universidad a traves del convenio CINDA	Intercambio académico
Vence Mayo de 2018	Pontificia Universidad Católica de Valparaiso	Promover acciones de intercambio de academicos y estudiantes, elaboración de programas y proyectos de investigación conjunta.	Cooperación e Intercambio
Vence Noviembre de 2018	Universidad Catolica de Maule	Intrercambio de profesores, investigadores y estudiantes; formación y perfeccionamiento de docentes e investigadores; estudios e investigaciones conjuntas; cursos, seminarios, conferencias y talleres; desarrollo de publicaciones conjuntas, intercambio de las mismas y cualquier otra actividad que ambas instituciones consideren importantes.	Cooperacion e Intercambio
Vigente	Universidad Austral de Chile	Programa internacional de intercambio para pregrado con esta universidad a traves del convenio CINDA	Intercambio académico
Vigente	Universidad de Concepción	Programa internacional de intercambio para pregrado con esta universidad a traves del convenio CINDA	Intercambio académico
Vigente	Universidad de Talca	Programa internacional de intercambio para pregrado con esta universidad a traves del convenio CINDA	Intercambio académico
Vigente	Universidad de Tarapacá	Programa internacional de intercambio para pregrado con esta universidad a traves del convenio CINDA	Intercambio académico
China			
Vence Julio 2016	Universidad de Zeijhang	Exportación e importación de especimenes biologicos entre colecciones biologicas registradas	Cooperación

País/Vigencia	Institucion	Objeto	Tipo
Costa Rica			
Vigencia indefinida	Universidad Internacional de las Américas	Considerar la promoción y la cooperación internacional en el intercambio educativo, aceptando estudiantes de intercambio.	Cooperacion
Vence Octubre de 2019	Universidad de Costa Rica	Cooperación académica, científica y cultural, cátedra UNESCO para el mejoramiento de la calidad y equidad de la educación en américa latina.	Cooperacion
Cuba			
Vigente	Instituto Cubano del Libro	Establecer términos generales de cooperación entre las dos instituciones para programar, planear y desarrollar la edición, diseño, impresión, distribución y comercialización de libros ya sea de tipo cultural, científico o tecnológico.	Cooperación
Vigente	Instituto Superior Politécnico Julio A Mella	Realizar actividades conjuntas para la solución de problemas vinculados con el desarrollo perspectivo y el perfeccionamiento de la enseñanza universitaria de pregrado y postgrado, desarrollar e intercambiar proyectos de investigación.	Cooperación
Vigencia indefinida	Universidad de la Habana	Establecer los términos generales de cooperación entre las dos instituciones para programar, planear y desarrollar investigaciones, ya sean de tipo científico o tecnológico donde haya convergencia de intereses	Cooperación
Vigencia indefinida	Universidad Holguín	Establecer los términos generales de cooperación entre las dos instituciones para programar, planear y desarrollar investigaciones, ya sean de tipo científico o tecnológico donde haya convergencia de intereses.	Cooperación
Vigencia indefinida	Instituto Superior Politécnico José Antonio Echeverría (ISPJAE)	Diseño de maquinaria y equipos agroindustrial, manejo de aguas y suelos para la caña de azúcar, manejo energético en la industria en general, aguas subterráneas.	Cooperación
Ecuador			
Vence Mayo de 2017	Universidad de Cuenca	Desarrollo conjunto de propuestas de investigación a través del programa para el manejo de agua y de suelos (Promas)	Cooperación
Vigencia indefinida	Universidad Estatal de Bolívar, Guaranda	Impulsar y auspiciar estudios de postgrado que coadyuven el avance científico y tecnológico de sus graduandos, así como las funciones de docencia e investigación de ambas instituciones. Prestar asesoría recíproca y apoyo en materia científica.	Cooperación
Vence Noviembre de 2018	Universidad Politécnica Estatal del Carchi	Establecer cooperación entre las instituciones para el desarrollo de actividades de docencia, investigación y extensión en áreas de interés reciproco.	Cooperación

País/Vigencia	Institucion	Objeto	Tipo
Vigencia indefinida	Universidad Nacional de Loja	Establecer los términos generales de cooperación entre las dos instituciones para programar, planear y desarrollar investigaciones, ya sean de tipo científico o tecnológico donde haya convergencia de intereses.	Cooperación
Vence Marzo de 2017	Universidad Tecnica del Norte	Desarrollar un programa internacional de intercambio reciproco que permita la movilidad de estudiantes para estudios parciales y pasantias universitarias	Cooperación
Vence Julio de 2019	Universidad Técnica de Manabi	Intercambio de profesores, investigadores y estudiantes, desarrollo de publicaciones e Investigaciones conjuntas	Convenio marco internacional
España			
Vence Noviembre de 2018	Consejo Superior de Investigaciones Cientificas-CSIC	Desarrollo de proyectos de investigaión científica y tecnológica, organizar en forma conjunta cursos, conferencias, congresos, promover el intercambio y la movilidad de estudiantes para estancias de investigación y prácticas profesionales.	Cooperación
Vigente	Fundación Alicia	Establecer un programa de prácticas de colaboración para el Programa de Ingeniería de Alimentos	Cooperación
Vigente	Universidad Carlos III de Madrid	Establecer los términos generales de cooperación entre las dos instituciones para programar, planear y desarrollar investigaciones, ya sean de tipo científico o tecnológico, donde haya una convergencia de intereses entre las dos instituciones	Cooperación
Vence Marzo de 2017	Universidad de Alcalá	Convenio marco de colaboración para la consecución de fines comunes y la realización de actividades que redunden en beneficio mutuo relacionadas con investigación, desarrollo, innovación y formación especialmente en el campo de Medicina materna y perinatal.	Cooperación
Vigencia indefinida	Universidad de Cádiz	Fomentar la formación de postgrado y doctoral de personal docente e investigador, el establecimiento de redes de docencia en tercer ciclo e investigación, la movilidad de profesores, investigadores y personal entre sus instituciones.	Intercambio académico para estudiantes de postgrado y doctorado
Vigencia indefinida	Universidad de Cantabria	Promover, desarrollar y difundir la cultura y en particular el desarrollo de la enseñanza superior y la investigación científica. Realizar intercambio de profesores, investigadores, estudiantes y personal de administración, intercambio de información.	Colaboración

País/Vigencia	Institucion	Objeto	Tipo
Vence Mayo de 2017	Universidad de Extremadura	Propiciar el intercambio de estudiantes de grado, postgrado y doctorado, para a realización de prácticas, estancias, semestres de intercambio; intercambio de docentes; apoyar el desarrollo conjunto de proyectos de investigación ; intercambio de información, documentación, publicaciones de indole académica producido por cada una de las partes.	Cooperación
Vence Abril de 2015	Universidad de la Laguna	Establecer los términos generales de cooperación entre las dos instituciones para programar, planear y desarrollar investigaciones, ya sean de tipo científico o tecnológico, de consultoría y prestación de servicios.	Cooperación
Vigente	Universidad de las Islas Baleares	Programa internacional de intercambio para pregrado con esta universidad a traves del convenio CINDA	Intercambio académico
Vigencia Indefinida	Universidad de Huelva	Colaborar en actividades docentes, de difusión cultural y en proyectos de investigación; intercambiar material didáctico y bibliográfico, realizar conjuntamente estudios y proyectos de investigación en temas de interés común.	Colaboración
Vigente	Universidad de Jaén	Estrechar los vínculos culturales, científicos y académicos entre los dos pueblos de Colombia y España. Intercambio de estudiantes, docentes e investigadores.	Cooperación
Vence Junio 2016	Universidad Castilla La Mancha	Convenio especifico de colaboración para el desarrollo del proyecto de investigacion "Razonamiento clinico y profesional del terapeuta ocupacional"	Convenio especifico
Vence Marzo de 2016	Universidad de Murcia	Convenio especifico sobre intercambio de estudiantes, investigadores y personal docente.	Intercambio académico
Vigente	Universidad de Murcia	Convenio Marco colaboración	Intercambio academico
Vence Enero 2021	Universidad de Murcia	Convenio especifico para el doctrorado en administracion	Colaboración
Vigencia indefinida	Universidad de Navarra	Incentivar la movilidad de estudiantes de doctorado	Colaboración
Vigente	Universitat Oberta de Catalunya	Programa internacional de intercambio para pregrado con esta universidad a traves del convenio CINDA	Intercambio académico
Vigente	Universidad Politécnica de Cataluña	Programa internacional de intercambio para pregrado con esta universidad a traves del convenio CINDA	Intercambio académico
23/08/15	Universidad Politécnica de Cartagena	Realizar actividades de interes común, intercambio académico, estudiantil, proyectos de investigación, elaboración de programas conjuntos de maestria, doctorado y doble titulaciones, intercambio de información	Marco

País/Vigencia	Institucion	Objeto	Tipo
Vigente	Universitat Rovira I Virgili	Fomentar la formación doctoral de personal docente e investigador, el establecimiento de redes de docencia en tercer ciclo e investigación, la movilidad de profesores, investigadores.	Específico Doctorado
Vence 31 de diciembre de 2011	Universidad de Salamanca	Establecer los términos generales de cooperación entre las dos instituciones para programar, planear y proponer iniciativas conjuntas de formación e investigación en los campos cultural, científico y tecnológico.	Cooperación
Vigente	Universidad de Santiago de Compostela	Programa internacional de intercambio para pregrado con esta universidad a traves del convenio CINDA	Intercambio académico
Vence Agosto de 2016	Universidad de Valencia	Comunicar resultados de experiencias pedagógicas, Informarse sobre congresos, coloquios, convenciones etc. Favorecer la participación de personal docente en la otra institución y promover el intercambio estudiantil y docente.	Cooperación
Vence Noviembre de 2016	Universidad de Castilla-La Mancha	Cooperacion en los campos de la enseñanza y la investigación en programas de pregrado y postgrado, intercambios temporales de profesores y estudiantes, desarrollar proyectos conjuntos de investigación.	Cooperación
Vence Febrero 2017	Universidad Castilla La Mancha	Convenio especifico de colaboración para el desarrollo del proyecto de investigacion "Razonamiento clinico y profesional del terapeuta ocupacional"	Convenio especifico
Vence Marzo 2017	Universidad de Granada	Convenio especifico para Doctorado en Paz y Conflictos	Cooperación
Vence enero 2018	Fundacion Centro de Estudios Economicos y Comerciales	Desarrollo de cursos y programas de formación de posgrado, diplomados, cursos cortos, seminarios de carácter presencial y online.	Cooperación
Vence Septiembre 2019	Fundación para el fomento de la innovación industrial	Intercambio de profesores, investigadores y estudiantes, realización de publicaciones cientificas y proyectos de investigación	Convenio marco internacional
Estados Unidos			
Vence Octubre 2016	Florida International University, Herbert Wertheim College of Medicine	Programa de estudios, intercambio y cooperacion en enseñanza e investigacion para el area de medicina.	Cooperación
Vence Septiembre de 2018	Instituto Tecnológico de Georgia	Memorando de entendimiento para colaboración investigativa, intercambio y desarrollo de investigaciones conjuntas en el área de genómica.	Cooperación
Vence Agosto de 2017	Universidad de Pordue	Promover el enriquecimiento de sus misiones de enseñanza y aprendizaje e investigación, promover el intercambio docente y académico	Cooperación e Intercambio académico

País/Vigencia	Institucion	Objeto	Tipo
Vence Septiembre 2015	Fulbright	Actividades academicas y de investigación de becarios y se les permitara a los becarios estudiantes estadounidenses la posibilidad de tomar el número de creditos por semestre.	Colaboración
Francia			
Vence Abril 2017	ENIM Escuela Nacional de Ingenieros de Metz	Definir las modalidades según las cuales las instituciones acuerdan cooperar en el ambito de ingeniería de producción, materiales, procesos de fabricación y la ingeniería en general.	Cooperación
Vigente	Embajada de Francia	Conocimiento de otras lenguas y culturas dentro de la línea prioritaria de Multilinguismo.	Cooperación
28/02/17	Instituto de Investigación para el desarrollo (IRD)	Investigación y capacitación para el apoyo de un proyecto de PARES "ECOPTIM".	Cooperación
Vence Agosto de 2016	Universidad de Estrasburgo	Intercambio de profesores-investigadores y estudiantes; dirección científica conjunta de trabajos de investigación (cotutela o codireccion de tesis); desarrollo de programas conjuntos de formación y de investigación; intercambio de documentacion y publicaciones; organizacion conjunta de simposios, conferencias, seminarios, cursos de verano; nuevos productos educativos, e-learning.	Cooperación
Vence Julio de 2015	Paris Diderot-Paris 7	Intercambio de docentes-investigadores, estudiantes, personal técnico,cotutela de tesis, participación en programas de formación conjunta, elaboración y participación conjunta de programas de investigación en el marco de las disposiciones establecidas entre ambos países.	Cooperación
Vence Mayo de 2017	Paris Diderot-Paris 7	Convenio de cotutela de tesis doctoral. Doctorado en Humanidades	Convenio de cotutela
Vence Noviembre de 2015	Paris 3	Intercambio de docentes-investigadores, estudiantes, de publicaciones, organización de seminarios y coloquios comunes, colaboración en investigación, cotutelas de tesis y realización de publicaciones comunes.	Cooperación
Vence Marzo de 2016	Universidad de Poitiers	Convenio de doble titulación para la Maestría en Filosofía	Convenio doble titulación
Guatemala			
Vence Junio de 2019	Universidad San Carlos de Guatemala	Convenio marco de colaboración academica, cientifica y cultural.	Cooperación

País/Vigencia	Institucion	Objeto	Tipo
Italia			
Vence Agosto de 2015	Lùniversitá di Siena	Colaboración mutua en el sector de las Ciencias Ambientales. Intercambio de profesores, investigadores, doctorandos y estudiantes de pregrado. Desarrollo de proyectos de investigación conjuntos. Intercambio de publicaciones e información sobre Ciencias Ambientales. Organización de congresos, conferencias, simposios, breves cursos y encuentros de investigación.	Cooperación
Vence Marzo de 2018	Universidad de Palermo	Colaboracion en proyectos de investigación comunes, movilidad de docentes y estudiantes, jovenes investigadores, elaboración de programas formativos comunes, participación conjunta en programas ofrecidos por la Unión Europea	Cooperación
Vence Diciembre de 2016	Universidad de Salerno	Convenio marco de cooperación entre las instituciones firmantes para el desarrollo conjunto de actividades de carácter académico, cultural, científico y tecnológico, de acuerdo con las funciones básicas de educación superior, como son docencia, investigación y extensión en todas aquellas áreas de interés recíproco	Cooperación
Vence Diciembre de 2017	Universidad de Salerno	Convenio de codireccion de tesis doctoral en Ingeniería	Cooperación
Japón			
Vence Junio de 2019	Universidad de Tenri	Intercambio de profesores, investigadores y estudiantes, desarrollo de publicaciones e investigaciones conjuntas.	Cooperación
Vence Junio 2019	Universidad de Tenri	Intercambio de estudiantes de programas de pregrado y postgrado	Convenio de cotutela
Vigente	Universidad de Tokio	Proyecto sobre desarrollo y adopción de un sistema latinoamericano deproducción arrocera de bajo uso de insumos a través del mejoramiento genéticoy tecnologías avanzadas para la gestión del campo.	Cooperación
México			
Vigencia indefinida	Benemérita Universidad Autónoma de Puebla	Desarrollar actividades de investigación y formación de recursos humanos, docencia de postgrado, fomento editorial, intercambio de experiencias y de conocimientos novedosos en el ámbito de la lectura, la escritura y la interacción en el aula.	Convenio doble titulación
Vence Enero 2017	Centro de investigación Cientifica de Yucatan	Intercambio y colaboración academico-cientifico	Colaboración

País/Vigencia	Institucion	Objeto	Tipo
	Universidad Autónoma de México	Establecer las bases, mediante las cuales las partes llevarán a cabo acciones de colaboración e intercambio académico en el área de la Física del Estado Sólido.	Cooperación
Vence Junio de 2017	Universidad Nacional Autónoma de México	Colaboración entre las partes en los campos de la docencia, la investigación, la extensión y la difusión de la cultura y los servicios de apoyo técnico y tecnológico	Cooperacion e Intercambio
Vence Septiembre de 2015	Universidad Autonoma de Nuevo León	Desarrollo conjunto de actividades de carácter académico, cultural, científico y tecnológico, intercambio de profesores, investigadores y estudiantes, estudios e investigaciones conjuntas, cursos, seminarios, desarrollo de publicaciones conjuntas.	Cooperación
Vigencia indefinida	Instituto Nacional de Antropología e Historia	Colaborar con sus propios recursos y esfuerzos y en el ámbito de sus respectivas competencias en la realización conjunta de proyectos de investigación en el ámbito de la arqueología e historia, técnicos y culturales.	Cooperación
Vence Febrero de 2018	Universidad de Colima	Desarrollo conjunto de actividades de carácter académico, cultural, científico y tecnológico, intercambio de profesores, investigadores y estudiantes, estudios e investigaciones conjuntas, cursos, seminarios, desarrollo de publicaciones conjuntas.	Cooperacion e Intercambio
Vence Abril de 2018	Universidad de Guanajuato	Intercambio de docentes y estudiantes, cotutela de tesis, cotutoria y pasantias de estudiantes, participación conjunta en proyectos de investigación.	Cooperación e Intercambio
Vigencia Indefinida	Instituto Mexicano de Psiquiatría - México	Coordinar y promover programas de educación, investigación y desarrollo tecnológico en salud.	Marco
1/09/18	Fundación Tecnalia	Prestarse reciproca asistencia y cooperaciónen todos aquellos aspectos que tengan relación directa cpm las actividades en las areas de proyectos de investigación cientifica y tecnologica, la difusión de la innovación y tramsferencia de tecnologia, la realización de informes, peritajes y demas servicios.	Marco
6/11/20	Universidad Autonoma Aguas Calientes	Cooperación de las áreas de intercambio de estudiantes , intercambiode personal academico, desarrollo de proyectos entre otras actividades academicas.	Marco

País/Vigencia	Institucion	Objeto	Tipo
Organismo Multilaterales			
Vigente	AUIP(Asociación Iberoamericana de Postgrados)	Organización, financiación, dirección y realización de Cursos de Postgrado y mantener niveles de excelencia y de innovación en el área iberoamericana.	Cooperación-Afiliación
Vigente	CEF(Coorporación para los estudios en Francia)	Becas de postgrado y doctorado en cualquier área del conocimiento en Universidades Francesas.	Cooperación-Afiliación
Vigente	CINDA(Centro Interuniversitario de Desarrollo)	Intercambio académico para estudiantes de pregrado en todas las áreas.	Cooperación-Afiliación
14/07/17	ERASMUS MUNDUS-SUD-UE	Movilidad de estudiantes y personal académico entre Sur America y la Unión Europea.	Cooperación
Vigente	OUI	Contribuir al desarrollo y profesionalización de las áreas de Relaciones Internacionales, como estructura especializada en la promoción y gestión de la Internacionalización de la Educación Superior.	Cooperación-Afiliación
Perú			
Vence Julio de 2016	Universidad Señor de Sipán	Inercambio de profesores, investigadores y estudiantes, desarrollo de proyectos conjuntos de investigación, inercambio de información.	Cooperación e intercambio
Vence Enero de 2019	Universidad Cesar Vallejo	Intercambio de profesores, investigadores y estudiantes, desarrollo de proyectos conjuntos de investigación, inercambio de información.	Cooperación
Redes			
Vigente	RedEnlace	Contribuir al desarrollo y profesionalización de las áreas de Relaciones Internacionales, como estructura especializada en la promoción y gestión de la Internacionalización de la Educación Superior.	Cooperación-Afiliación
Vence Noviembre de 2016	Colombia Challenge Your Knowledge®	Promocionar la Educación Colombiana de Calidad en los diferentes encuentros universitarios internacionales.	Cooperación-Afiliación
Vence Octubre de 2016	Red Telescopi	Universidad Politecnia de Cataluña-Catedra UNESCO de direccion universitaria	Cooperacion
Vigente	IODE	Unirse al centro internacional de intercambio de información y datos oceanograficos (IODE) de la comisión oceanografica intergubernamental de la UNESCO (IOC) como una Unidad de Datos Asociada IODE (ADU).	Cooperacion

País/Vigencia	Institucion	Objeto	Tipo
Rusia			
Vence Septiembre de 2015	Universidad Estatal de Irkutsk	Intercambio de docente y estudiantes, desarrollo de proyectos conjuntos de investigación, intercambio de informacion y publicaciones, reconocimiento de estudios y títulos previo cumplimiento de la normatividad en cada institución.	Cooperación
Gran Bretaña			
Vence Junio de 2019	British Council	Intercambio de estudiantes y profesores, pasantias doctorales o post doctorales, impulsar proyectos de colaboración y co-producción de conocimiento.	Cooperación
Suiza			
Vigente	Escuela Politécnica Federal de Lausanne -EPFL	Desarrollar relaciones científicas y académicas, fomentar el intercambio de personal docente, investigador y estudiantes en formación entre ambas instituciones.	Cooperación
Uruguay			
Vence Febrero de 2016	ANEP	Desarrollo conjunto de actividades de caracter academico, cultural y ceintifico. Intercambio de profesores, investigadores y estudiante.	Cooperación
Venezuela			
Indefinida	Universidad Experimental Libertador de la República Bolivariana de Venezuela	Mantener, profundizar y desarrollar actividades académicas, científicas y técnicas conjuntas que posibiliten el intercambio de conocimientos y la ayuda mutua en el desarrollo institucional de la educación superior.	Cooperación

Figura 18. Número de convenios internacionales por país de origen, 2014. // *Fuente: Oficina de Relaciones Internacionales.*

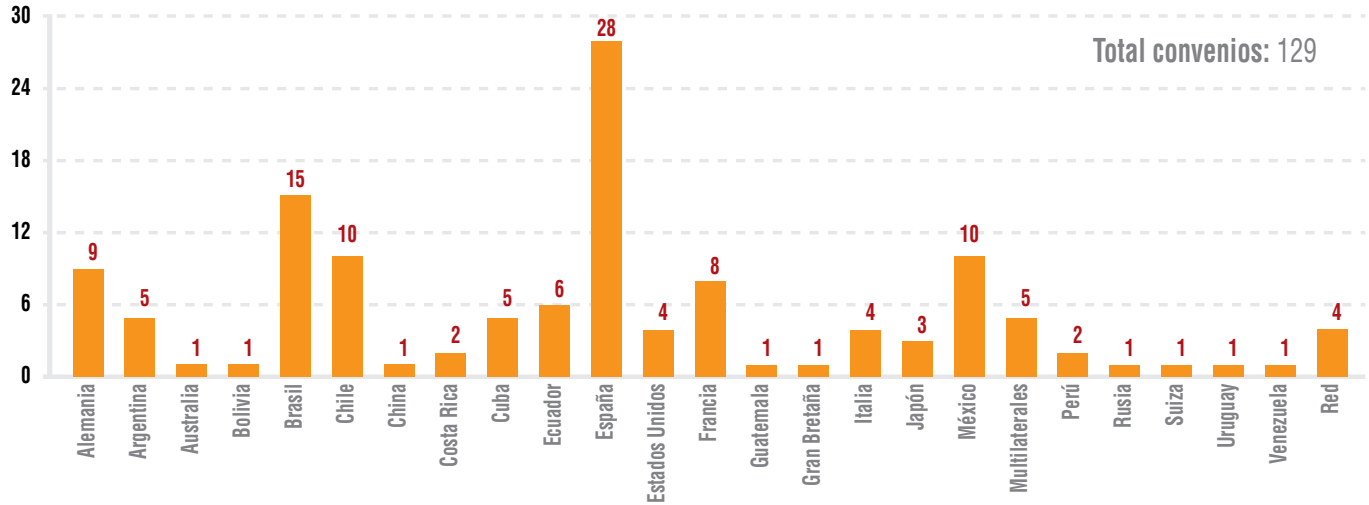

Figura 19. Estudiantes que han participado en el convenio Sígueme, 2001-2014. // *Fuente: Dirección de Autoevaluación y Calidad Académica.*

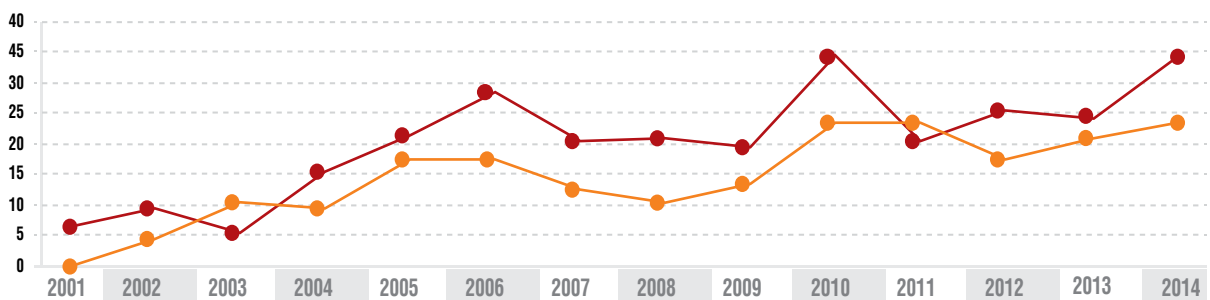

	2001	2002	2003	2004	2005	2006	2007	2008	2009	2010	2011	2012	2013	2014
Número de estudiantes que salen de la Universidad del Valle	6	9	5	15	21	28	20	23	19	34	20	25	23	35
Número de estudiantes que llegan a la Universidad del Valle	-	4	10	9	17	17	12	10	13	24	23	17	21	24

Tabla 55. Centros Regionales de Educación Superior-CERES en los cuales la Universidad del Valle participa. // *Fuente: DINTEV y Dirección de Regionalización.*

Nombre	IES que participan	Programas Ofrecidos	Estudiantes matriculados							
			2005-II	2006-II	2007-II	2008-II	2009-II	2010-II	2011-II	2012-II
CERES de las comunas 1, 18, 19 y 20	INTEP	Técnico profesional en Sistemas e Informática	12	71	92	107	0	0	0	0
	UNIVALLE	Tecnología en Atención Prehospitalaria	49	137	166	148	89	0	0	6
		Tecnología en Gestión Ejecutiva	17	62	107	90	30	0	0	1
	SENA	Tecnología en Análisis y Desarrollo de Sistemas de Información	0	26	26	0	0	0	0	0
		Tecnología en mantenimiento eléctrico industrial	0	25	27	0	0	0	0	0
Total de alumnos matriculados			**78**	**321**	**418**	**345**	**119**	**0**	**0**	**7**
CERES Centro Sur del Valle	SENA	Técnico profesional en Procesamiento de Alimentos	23	23	0	0	0	0	0	0
		Técnico Profesional en Administración de Proyectos Turísticos	25	25	0	0	0	0	0	0
	Universidad Santiago de Cali - Escuela Colombiana de Carreras Industriales	Tecnólogo en Electromedicina	0	50	0	0	0	0	0	0
		Tecnólogo en Desarrollo Empresarial	0	25	0	0	0	0	0	0
		Tecnólogo en Mecánica Industrial	0	35	0	0	0	0	0	0
Total alumnos matriculados			**48**	**158**	**0**	**0**	**0**	**0**	**0**	**0**

Nombre	IES que participan	Programas Ofrecidos	Estudiantes matriculados							
			2005-II	2006-II	2007-II	2008-II	2009-II	2010-II	2011-II	2012-II
CERES del Pacífico -Puerto Merizalde	Centro Náutico Pesquero - SENA	Técnico Profesional en Manipulación de Productos Perecederos	0	65	60	44	0	0	0	0
		Tecnología en Alimentos	-	-	-	-	16	27	11	0
	UNIVALLE	Tecnología en Alimentos	0	0	0	0	-	16	0	0
	Total alumnos matriculados		**0**	**65**	**60**	**44**	**16**	**43**	**11**	**0**
CERES del Pacífico -Juanchaco	Centro Náutico Pesquero - SENA	Técnico Profesional en Manipulación de Productos Perecederos	0	0	0	15	0	0	0	0
		Técnico Profesional en Viajes y Turismo	0	0	0	23	0	0	0	0
		Tecnología en Procesamiento de Alimentos	-	-	-	-	-	17	0	4
	Total alumnos matriculados		**0**	**0**	**0**	**38**	**0**	**17**	**0**	**4**
CERES Norte del Valle	SENA	Técnico Profesional en Gestión Contable y Financiera	0	18	18	0	0	0	0	0
		Técnico en Administración de Empresas	0	0	26	23	0	0	0	0
		Técnico en Administración Agropecuaria	0	0	0	19	17	0	0	0
		Técnico en Gestión de Proyectos	0	0	0	0	25	12	0	0
	Total de alumnos matriculados		**0**	**18**	**44**	**42**	**42**	**12**	**0**	**0**
Total de alumnos matriculados			**126**	**562**	**522**	**469**	**177**	**72**	**11**	**11**

4. ASUNTO ESTRATÉGICO 3:
MODERNIZACIÓN DE LA GESTIÓN ADMINISTRATIVA Y FINANCIERA

Objetivo General

Asegurar que la comunidad universitaria asuma el compromiso de pensar la Universidad en forma colectiva, continua y permanente, y actuar de manera que las decisiones se enmarquen en estrategias compartidas y sostenibles.

En este asunto se expondrán estadísticas correspondientes a la evolución de los ingresos y gastos hasta 2014 y la inversión en infraestructura tecnológica y física realizada durante el año.

La infraestructura informática presenta evolución positiva si se toma como referencia el indicador de computadores por estudiante, ya que se pasa de 23 a 14 estudiantes por computador entre el 2005 y 2014, es importante resaltar que a partir del 2008 esta infraestructura se ha venido renovando.

En cuanto a la infraestructura, las obras realizadas durante el 2014 cubren un área de 4.337 m^2, con un presupuesto cercano a 693 millones de pesos, mientras que los diseños elaborados cubren un área de 19.490 m^2, con un valor aproximado de 911 millones de pesos.

En términos reales, la Universidad ha incrementado los ingresos totales ejecutados, pasando de 314.228 millones de pesos en el 2000 a 453.128 millones de pesos en el 2014, lo que representa un incremento del 44%. En cuanto a la participación de los ingresos ejecutados por fuente, en 2014 los aportes gubernamentales bajaron al 61%, mientras que el 39% fue de otras fuentes (de éstas, el 52% fueron recursos propios y el 22% por estampilla). Con relación a los gastos, en términos reales, éstos tuvieron un aumento del 24% en el periodo 2000-2014. En el mismo periodo se destaca la disminución en un 92% de la deuda pública.

4.1 Infraestructura Informática

Tabla 56. Evolución computadores en salas de cómputo e indicador estudiantes por computador, 2005-2014. // *Fuente: Oficina de Informática y Telecomunicaciones. Cálculos OPDI.*

Unidad académica	2005	2006	2007	2008	2009	2010	2011	2012	2013	2014
	No. PCs	No. PCs	No. PCs	No. PCs	No. PCs	No. PCs	No. PCs	No. PCs	No. PCs	No. PCs
Facultad de Ciencias Naturales y Exactas	89	88	88	101	101	101	101	101	101	101
Facultad de Ingeniería	284	315	341	434	434	434	434	434	434	434
Instituto de Psicología	10	9	22	23	23	23	23	23	23	23
Facultad de Ciencias Sociales y Económicas	30	29	29	32	32	32	32	32	32	32
Facultad de Humanidades	39	41	44	59	59	59	59	59	59	59
Facultad de Artes Integradas	34	49	80	127	127	127	127	127	127	127
Instituto de Educación y Pedagogía	30	30	31	71	71	71	71	71	71	71
Facultad de Ciencias Administración	86	86	87	132	132	132	132	132	132	132
Facultad de Salud	46	49	99	157	157	157	157	157	157	157
Oficina de Informática y Telecomunicaciones	51	71	75	76	76	76	76	76	76	76
Biblioteca	102	103	96	124	124	124	124	124	124	124
Dirección de Nuevas Tecnologías y Educación Virtual	-	-	-	23	23	23	23	23	23	23
Sede Palmira	128	128	128	124	124	124	124	124	124	124
Sede Buga	59	59	59	103	103	103	103	103	103	103
Sede Cartago	50	50	50	60	60	60	60	60	60	60
Sede Yumbo	15	15	32	35	35	35	35	35	35	35
Sede Buenaventura	76	76	76	101	101	101	101	101	101	101
Sede Norte del Cauca	21	24	36	33	33	33	33	33	33	33
Sede Caicedonia	15	15	22	39	39	39	39	39	39	39

Unidad académica	2005	2006	2007	2008	2009	2010	2011	2012	2013	2014
	No. PCs	No. PCs	No. PCs	No. PCs	No. PCs	No. PCs	No. PCs	No. PCs	No. PCs	No. PCs
Sede Zarzal	37	35	58	67	67	67	67	67	67	67
Sede Tuluá	28	39	28	41	41	41	41	41	41	41
Total	**1.230**	**1.311**	**1.481**	**1.962**	**1.962**	**1.962**	**1.962**	**1.962**	**1.962**	**1.962**
Indicador Estudiantes por computador	**23**	**22**	**20**	**15**	**15**	**15**	**15**	**14**	**14**	**14**

**Nota: No se ha presentado aumento de PCs desde el año 2009 pero sí se ha hecho reposición por equipos de tecnología más avanzada.*

La presente tabla contiene el número de computadores en salas de cómputo, lo cual permite relacionar el uso de estos con el número de estudiantes en la Universidad que potencialmente los usan. Además de los computadores descritos, la Universidad tiene 7.151 computadores para un total de 9.113 equipos de cómputo dedicados a docencia, investigación, extensión y actividades administrativas.

Figura 20. Evolución computadores en salas de cómputo, 2005-2014. *// Fuente: Oficina de Informática y Telecomunicaciones. Cálculos OPDI.*

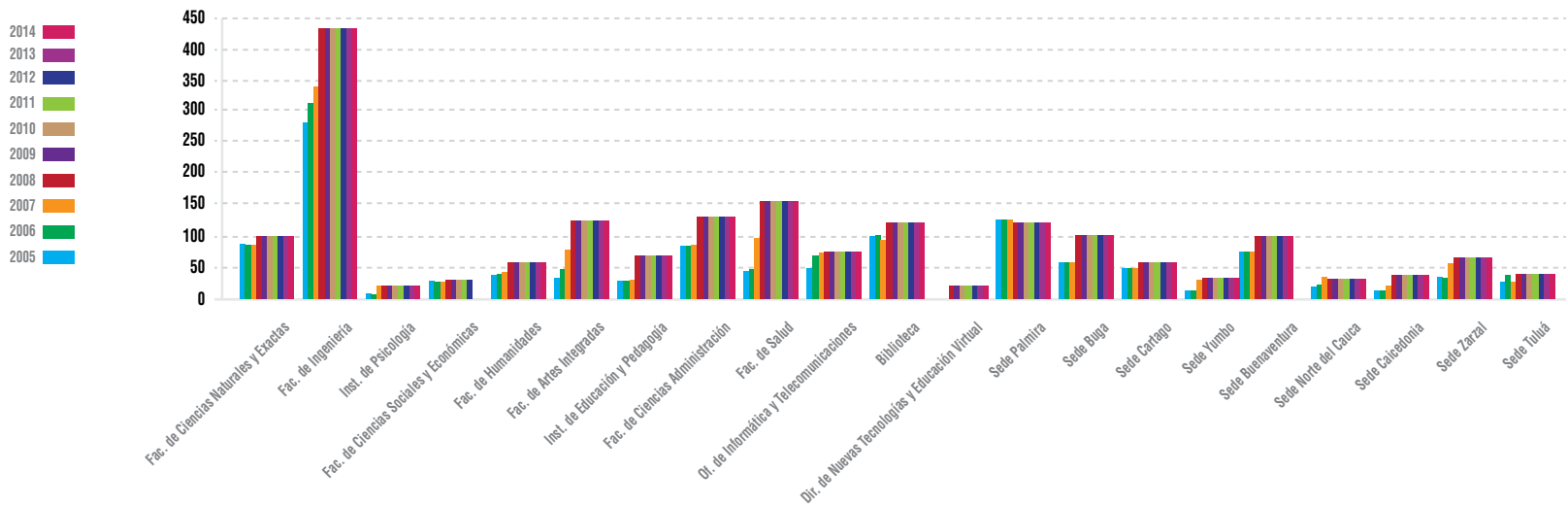

Tabla 57. Capacidad de la red y conexión, 2003-2014. // *Fuente: Oficina de Informática y Telecomunicaciones.*

Año	2003	2004	2005	2006	2007	2008	2009	2010	2011	2012	2013	2014
Número Puntos de Red	3,337	4,397	4,507	4,681	5,193	5,514	5,697	5,697	7.142	8.564	8.564	8.820
Ancho de Banda Internacional (Mbps)	3,5	10	10	10	30	50	60	100	100	115,8	127	196
Ancho de Banda RUAV (Mbps)	100	100	100	100	100	10	10	100	100	100	100	100
Ancho de Banda al NAP Colombia (tráfico Nacional) - (Mbps)	-	-	-	-	3	8	8	20	20	20	20	40
Ancho de Banda RUAV-RENATA-Internet2 (Mbps)	-	-	-	-	10	45	45	45	45	45	100	100

Tabla 58. Cuentas de correo electrónico para la comunidad universitaria creadas en 2014. // *Fuente: Oficina de Informática y Telecomunicaciones.*

Tipo de cuenta	Número de cuentas activas
Funcionarios y Docentes	545
Institucionales	203
Estudiantes	4.301
Total	**5.049**

Tabla 59. Número total de cuentas activas para la comúnidad universitaria en 2014. // *Fuente: Oficina de Informática y Telecomunicaciones.*

Tipo de cuenta	Número de cuentas activas
Funcionarios, Docentes e Institucionales	7.615
Estudiantes de Pregrado	29.201
Estudiantes de Postgrado	9.954
Total	**46.770**

4.2 Infraestructura Física

Tabla 60. Diseños elaborados, 2014. *// Fuente: Oficina de Planeación y Desarrollo Institucional - Área de Planeación Física/ Vicerrectoría Administrativa - División de Infraestructura y Contratación*

Dependencia	Área nueva m²	Área adecuación m²	Presupuesto
Aulas	3.994	178	$ 221.083.545
Administrativos	-	321	$ 23.500.000
Ambientes Académicos	1.059	1.366	$ 118.362.227
Espacio Público	-	680	-
Servicios y bienestar	3.157	-	$ 131.400.000
Bateria sanitaria	-	145	$ 4.869.127
Auditorios	1.161	-	$ 79.634.992
Laboratorios	1.803	1.714	$ 200.870.118
Salas de computo	-	48	$ 1.619.358
Reforzamientos	-	755	$ 25.286.774
Otras obras	-	3.108	$ 104.106.821
Total	**11.174**	**8.316**	**$ 910.732.962**
Área Total	**19.490**		

Tabla 61. Obras ejecutadas, 2014. *// Fuente: División de Administración de Bienes y Servicios.*

Dependencia	Área m²	Presupuesto
Aulas	340,00	196.785.747
Espacio Público	3697	159.214.131
Servicios y Bienestar	300	336.889.007
Total	**4.337**	**692.888.885**

4.3 Aspectos Financieros

Figura 21. Evolución total de ingresos (en millones de pesos constantes 2014), 2000-2014. // *Fuente: División Financiera. Cálculos OPDI.*

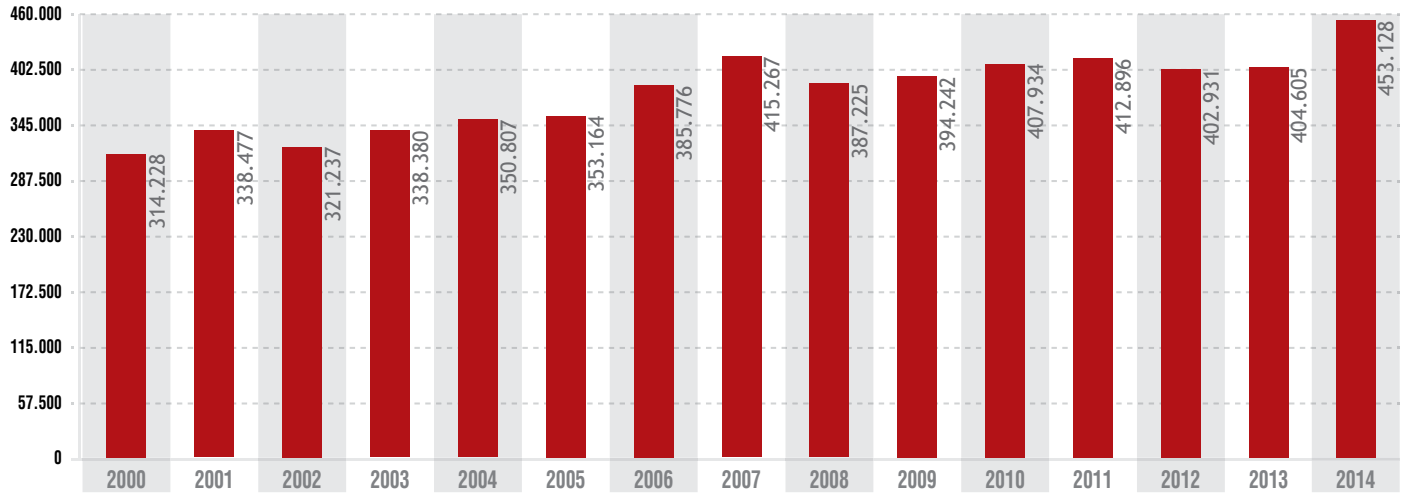

Figura 22. Porcentaje de participación de los aportes gubernamentales en los ingresos totales (en millones de pesos constantes 2014), 2000-2014. // *Fuente: División Financiera. Cálculos OPDI.*

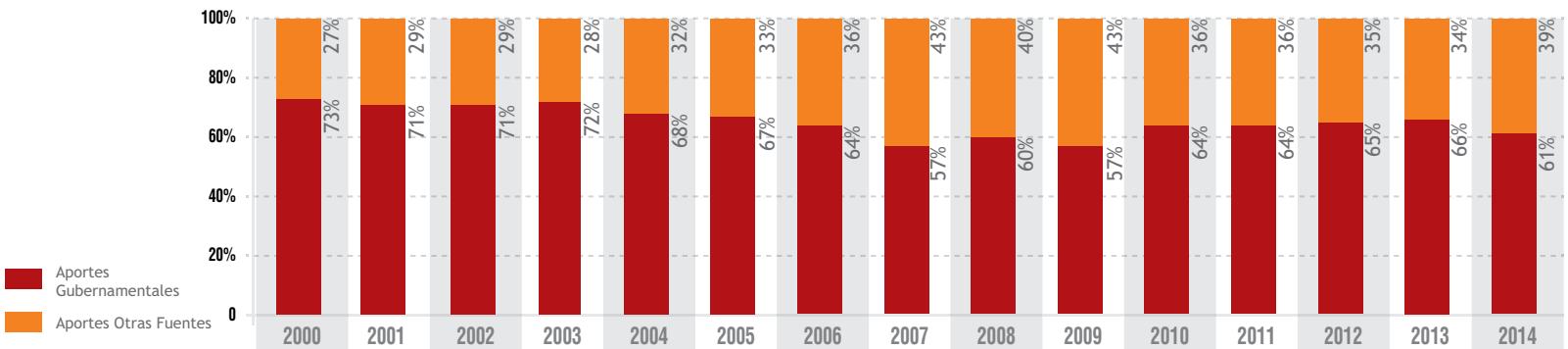

Figura 23. Evolución total de gastos por componentes (en millones de pesos constantes 2014), 2000-2014. // *Fuente: División Financiera. Cálculos OPDI.*

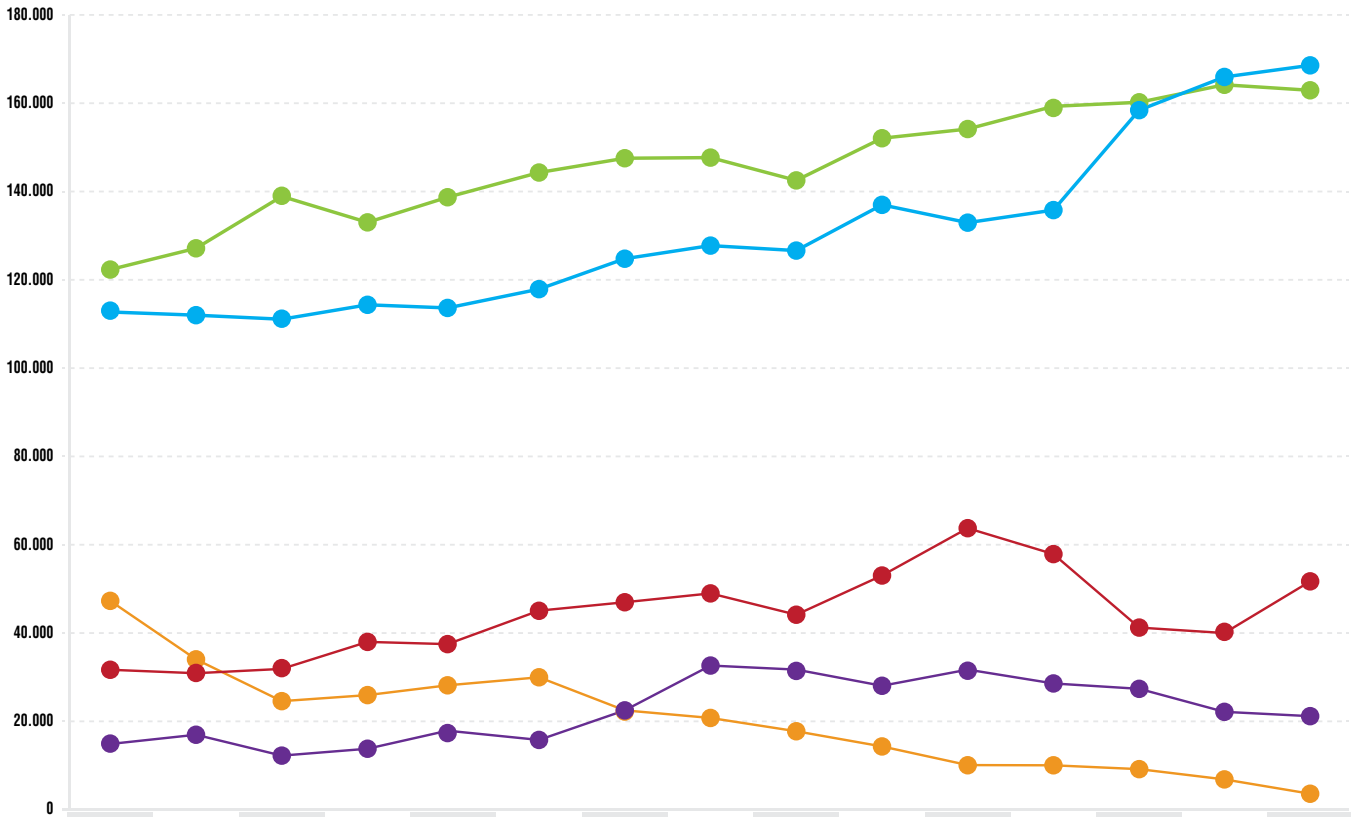

	2000	2001	2002	2003	2004	2005	2006	2007	2008	2009	2010	2011	2012	2013	2014
Servicios Personales	112.892	111.865	111.069	114.212	113.503	117.753	124.634	127.599	126.472	136.814	132.788	135.630	158.230	165.737	168.361
Gastos Generales	31.681	30.962	32.052	37.985	37.479	45.016	46.949	48.951	44.128	52.994	63.698	57.838	41.221	40.258	51.675
Transferencias	122.180	126.988	138.865	132.854	138.535	144.124	147.356	147.499	142.343	151.879	153.961	158.730	160.010	163.964	162.719
Deuda Pública	47.266	34.038	24.584	25.951	28.165	29.982	22.226	20.784	17.775	14.343	10.087	10.077	9.208	6.889	3.644
Inversión Total	14.985	16.986	12.265	13.822	17.367	15.816	22.502	32.634	31.422	28.060	31.462	28.586	27.369	22.166	21.190

Figura 24. Evolución de gastos por tipo de inversión (en millones de pesos constantes 2014), 2000-2014. // *Fuente: División Financiera. Cálculos OPDI.*

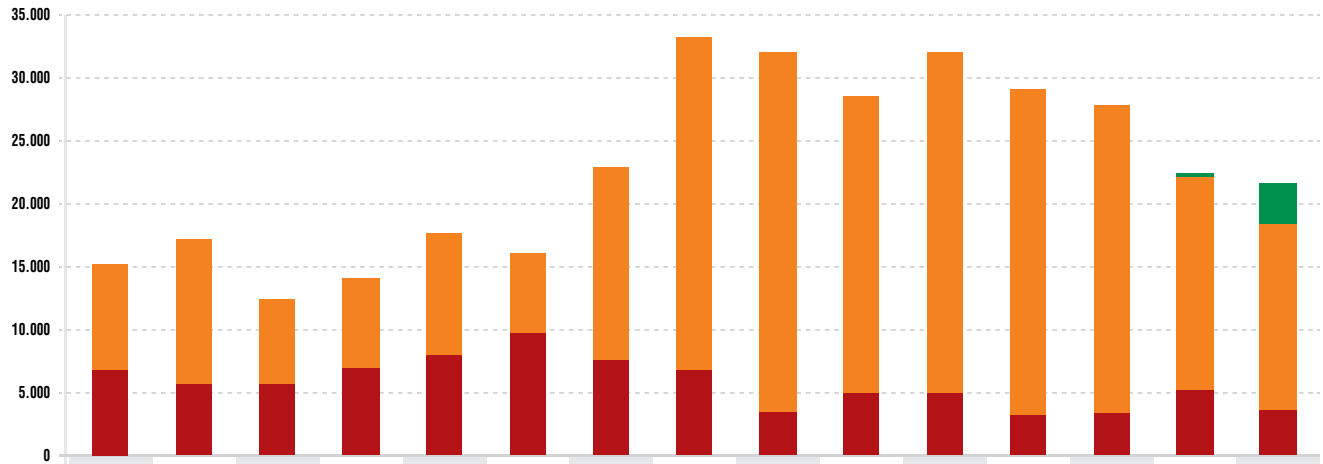

	2000	2001	2002	2003	2004	2005	2006	2007	2008	2009	2010	2011	2012	2013	2014
Inversión Recursos Propios	6.821	5.572	5.583	6.876	7.888	9.569	7.519	6.733	3.496	4.941	4.945	3.186	3.366	5.182	3.626
Inversión Estampilla	8.164	11.415	6.682	6.946	9.478	6.248	14.982	25.900	27.926	23.119	26.517	25.401	24.003	16.601	14.503
Inversión Regalias	0	0	0	0	0	0	0	0	0	0	0	0	0	382	3.061

Figura 25. Evolución de ingresos totales según participación (en millones de pesos constantes 2014), 2000-2014. //
Fuente: División Financiera. Cálculos OPDI.

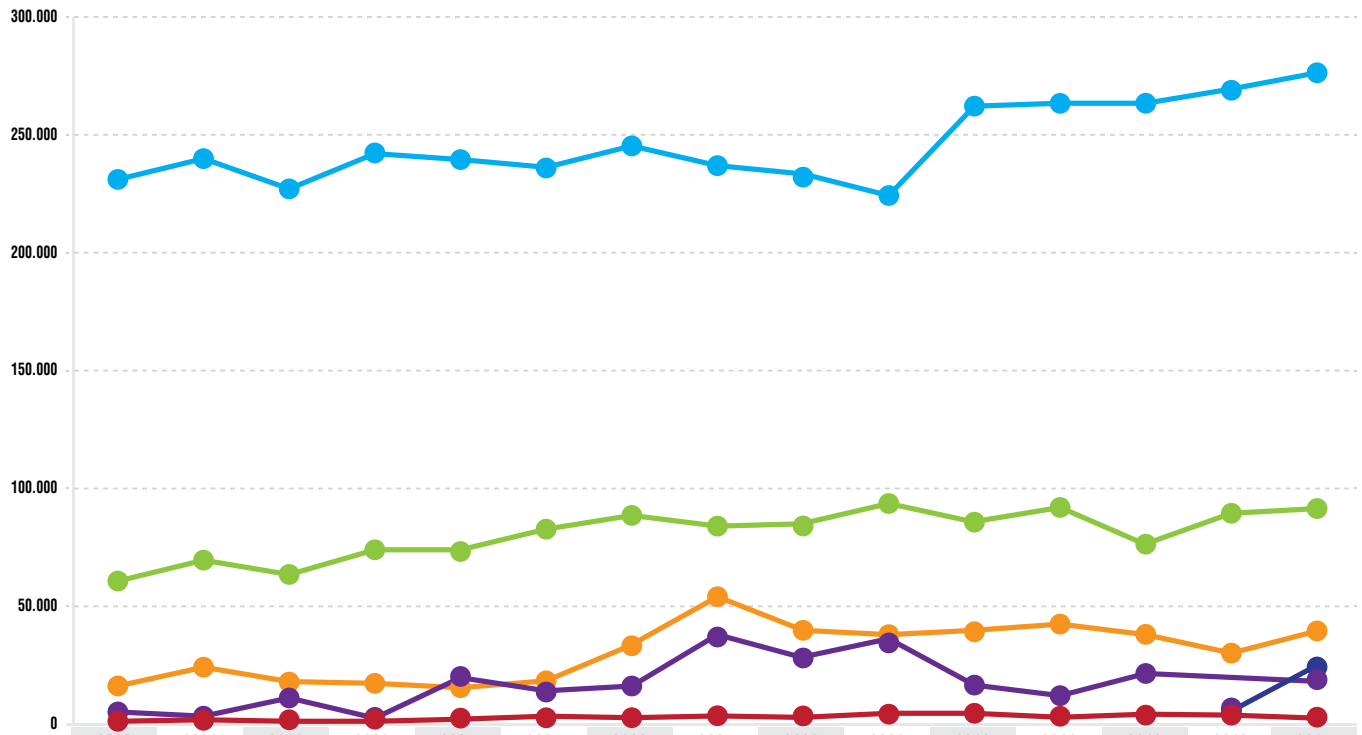

	2000	2001	2002	2003	2004	2005	2006	2007	2008	2009	2010	2011	2012	2013	2014
Aportes Gubernamentales	230.880	239.706	226.876	242.102	239.293	235.729	245.080	236.725	231.846	224.051	261.935	263.120	263.168	268.668	276.072
Recuperación del IVA	1.253	1.674	1.887	2.136	2.584	2.728	2.765	3.602	3.509	4.259	4.638	3.385	3.853	3.855	2.982
Recursos Propias	60.672	69.522	63.479	73.921	73.203	82.674	88.491	83.956	84.009	93.531	85.620	91.865	76.313	89.406	91.400
Estampilla Pro-Univalle	16.215	24.165	17.865	17.324	15.483	18.388	33.252	54.028	39.787	37.951	39.160	42.421	38.088	30.145	39.528
Recursos del Balance	5.208	3.409	11.131	2.897	20.244	13.645	16.188	36.956	28.073	34.450	16.581	12.104	21.508	6.903	18.893
Regalias	0	0	0	0	0	0	0	0	0	0	0	0	0	5.628	24.253

Figura 26. Relación Ingresos vs. Gastos (en millones de pesos constantes 2014), 2000-2014. // *Fuente: División Financiera. Cálculos OPDI.*

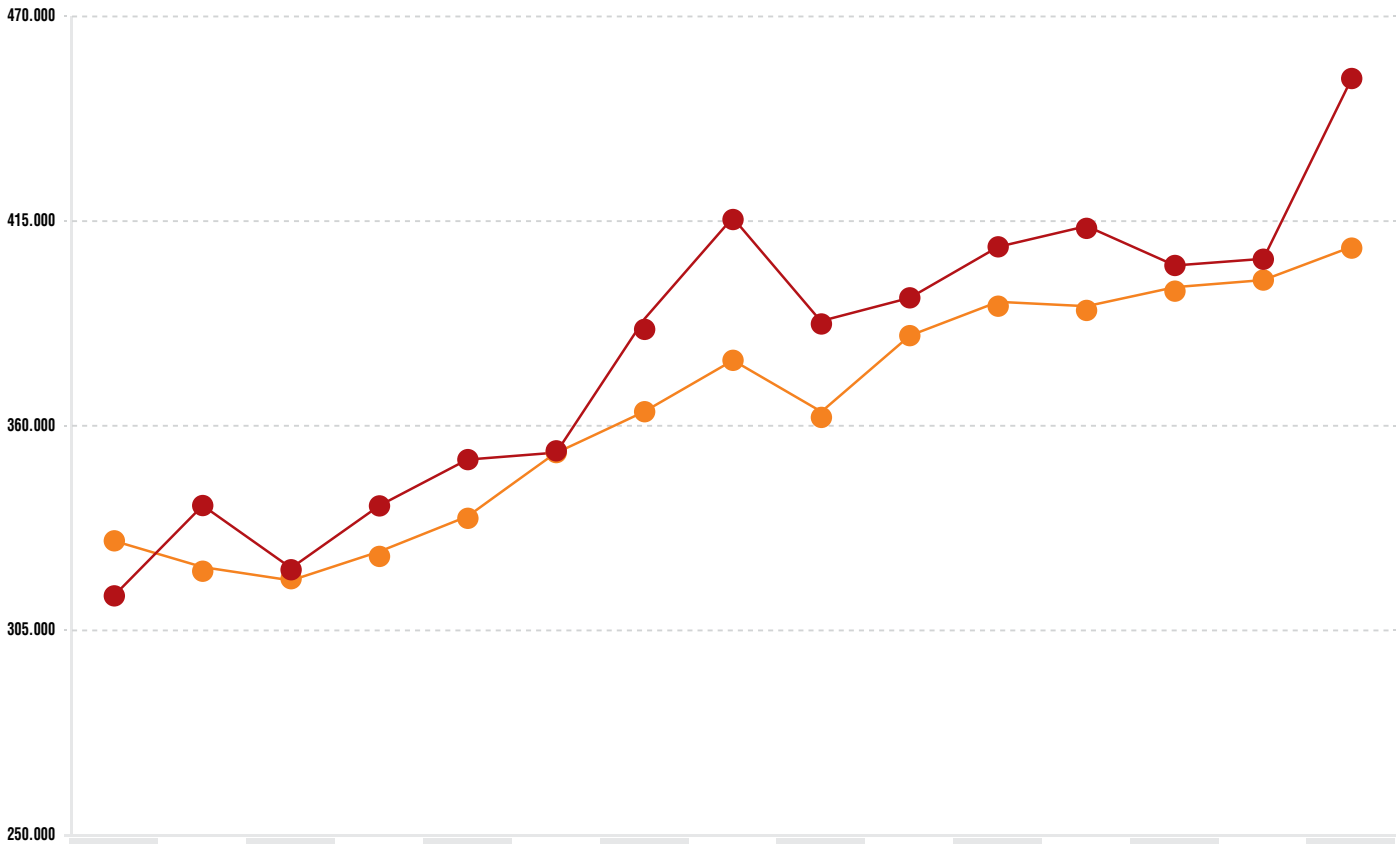

	2000	2001	2002	2003	2004	2005	2006	2007	2008	2009	2010	2011	2012	2013	2014
Ingresos totales	314.228	338.477	321.237	338.380	350.807	353.164	385.776	415.267	387.225	394.242	407.934	412.896	402.931	404.605	453.128
Gastos totales	329.004	320.840	318.835	324.823	335.049	352.691	363.666	377.466	362.139	384.090	391.996	390.863	396.038	399.014	407.589

Figura 27. Evolución de recursos propios según componente (en millones de pesos constantes 2014), 2000-2014. //
Fuente: División Financiera. Cálculos OPDI.

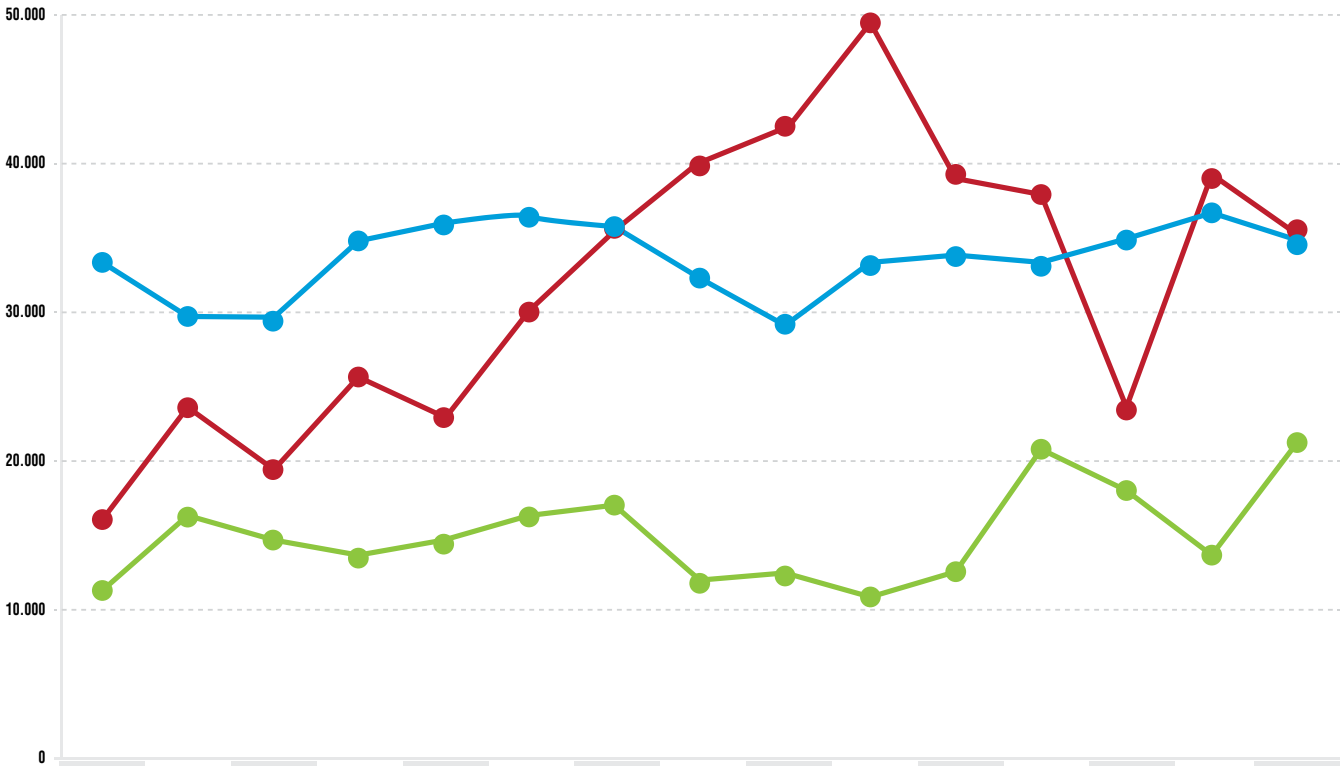

	2000	2001	2002	2003	2004	2005	2006	2007	2008	2009	2010	2011	2012	2013	2014
Ingresos académicos	33.384	29.737	29.419	34.832	35.910	36.429	35.800	32.325	29.213	33.171	33.778	33.122	34.891	36.727	34.579
Ingresos por servicios y otras rentas	16.036	23.582	19.406	25.653	22.915	30.033	35.681	39.892	42.566	49.544	39.322	37.963	23.426	39.042	35.590
Ingresos con destinación específica	11.252	16.202	14.654	13.436	14.378	16.213	17.010	11.738	12.230	10.816	12.520	20.780	17.996	13.637	21.231

Tabla 62. Ejecución total de ingresos y gastos (en millones de pesos corrientes), 2000-2014. // *Fuente: División Financiera.*

Ingresos	2000	2001	2002	2003	2004	2005	2006	2007	2008	2009	2010	2011	2012	2013	2014
I. APORTES GUBERNAMENTALES	**121.131**	**135.382**	**137.093**	**155.788**	**162.449**	**167.791**	**182.262**	**186.065**	**196.207**	**193.403**	**233.273**	**243.069**	**249.045**	**259.182**	**276.072**
Aporte Nación	111.169	127.182	126.316	147.142	149.689	158.892	172.727	175.973	187.162	185.485	218.620	221.758	233.235	241.409	261.585
- Funcionamiento	85.495	92.086	96.233	106.083	112.253	115.844	122.714	127.199	133.157	132.070	173.040	173.571	177.112	180.202	192.759
- Transferencia Icfes	1.745	1.879	1.964	2.159	2.291	2.364	2.504	2.596	2.717	2.695	663				
- Pensiones	17.790	33.217	25.961	35.096	35.051	40.683	47.509	46.178	51.287	50.720	44.918	48.188	56.123	51.903	57.741
- Cesantías	6.139	-	2.158	3.805	94	-	-	-	-	-	-			-	
- Fomento														3.493	
- Cree														5.811	11.084
Aporte Departamento del Valle	9.961	8.200	10.776	8.646	12.760	8.899	9.535	10.092	9.045	7.918	14.653	21.311	15.810	17.773	14.487
- Funcionamiento	3.133	3.353	3.621	3.910	4.173	4.423	4.688	5.270	3.443	5.000	7.614	16.807	8.264	5.680	2.832
- Ind.pasivos vigencias anteriores	-	-	-	-	4.055	-	-	-	-	-	-			-	
- Pensiones	6.828	4.847	7.155	4.736	4.532	4.476	4.247	4.123	4.107	2.170	4.796	3.008	6.300	7.633	8.657
- Regionalizacion	-	-	-	-	-	-	600	700	1.495	748	2.243	1.495		-	
- Acuerdos de pago													1.246	4.460	2.998
II. RECUPERACIÓN DEL IVA	**657**	**946**	**1.140**	**1.374**	**1.754**	**1.942**	**2.056**	**2.831**	**2.970**	**3.676**	**4.130**	**3.127**	**3.647**	**3.719**	**2.982**
III. INGRESOS ACADÉMICOS	**17.515**	**16.795**	**17.777**	**22.414**	**24.378**	**25.930**	**26.624**	**25.408**	**24.723**	**28.634**	**30.082**	**30.598**	**33.019**	**35.431**	**34.579**
IV. INGRESOS POR SERVICIOS Y OTRAS RENTAS	**14.316**	**22.470**	**20.581**	**25.153**	**25.317**	**32.917**	**39.185**	**40.581**	**46.373**	**52.103**	**46.169**	**54.266**	**39.199**	**50.819**	**41.745**
- Ingresos por servicios y otras rentas	8.413	13.319	11.727	16.507	15.557	21.377	26.535	31.355	36.023	42.767	35.019	35.070	20.791	36.935	34.675
- Ingresos con destinación específica	5.903	9.151	8.855	8.646	9.761	11.540	12.650	9.226	10.350	9.336	11.150	19.197		-	
- Rendimientos													1.378	728	915
- Prevision social, colciencias y otros													17.030	13.155	
- Aportes colciencias y otros aportes															6.155

Ingresos	2000	2001	2002	2003	2004	2005	2006	2007	2008	2009	2010	2011	2012		2013
V. DESCUENTOS PREVISION SOCIAL															12.949
VI. Recaudos a favor de terceros															1.003
VII. Fondos rotatorios y otros ingresos															1.125
VIII. RECURSOS DEL BALANCE	2.733	1.925	6.726	1.864	13.743	9.712	12.039	29.047	23.758	29.738	14.766	11.181	20.354	6.660	18.893
IX. ESTAMPILLA PRO-UNIVALLE	8.507	13.648	10.795	11.147	10.511	13.088	24.729	42.466	33.671	32.760	34.875	39.188	36.044	29.081	39.528
X. REGALIAS														5.429	24.253
Total ingresos	164.859	191.166	194.111	217.740	238.152	251.380	286.895	326.399	327.702	340.314	363.296	381.430	381.307	390.320	453.128

Gastos	2000	2001	2002	2003	2004	2005	2006	2007*	2008	2009	2010	2011	2012	2013	2014
I. SERVICIOS PERSONALES	59.229	63.179	67.115	73.493	77.054	83.816	92.688	100.292	107.031	118.099	118.257	125.294	149.738	159.885	168.361
1.1 Nombrados	49.151	53.771	59.914	63.394	67.146	73.559	78.436	83.522	89.677	99.506	103.653	110.282	119.398	126.396	133.231
- Docentes	34.235	36.989	39.316	41.763	42.915	47.342	50.038	52.797	56.732	62.172	65.592	70.566	76.524	79.384	85.233
- Empleados públicos	11.361	12.858	15.061	15.893	18.265	19.949	21.661	23.186	24.681	28.272	29.156	30.909	33.214	35.552	37.345
- Trabajadores oficiales	3.555	3.925	5.537	5.738	5.966	6.268	6.737	7.539	8.265	9.062	8.905	8.807	9.660	10.329	10.653
- Recursos Fomento Comisiones de Estudio (Salario)														1.131	

Gastos	2000	2001	2002	2003	2004	2005	2006	2007*	2008	2009	2010	2011	2012	2013	2014
1.2 Contratistas	10.077	9.408	7.201	10.099	9.908	10.257	14.252	16.770	17.354	18.593	14.604	15.012	30.340	33.489	35.130
- Docentes	5.233	5.408	5.485	7.189	8.016	8.535	10.044	10.825	11.676	13.087	13.228	13.686	15.668	15.747	16.491
- Contratos administrativos	3.471	2.884	1.705	2.908	1.691	1.609	3.861	5.715	5.203	4.702	107	0		-	433
- Contratos término fijo, aseo, mantenimiento	1.373	1.116	11	2	8	25	42	62	113	163	254	296	330	468	
- Programa jóvenes investigadores	-	-	-	-	194	88	305	169	363	641	1.015	1.031		-	
1.3 Servicios personales indirectos													14.342	17.274	18.207
II. GASTOS GENERALES	**16.621**	**17.487**	**19.368**	**24.442**	**25.444**	**32.042**	**34.915**	**38.475**	**37.345**	**45.745**	**56.728**	**53.431**	**39.008**	**38.837**	**51.675**
- Materiales	2.571	2.947	3.152	4.164	4.333	5.256	5.519	6.075	5.836	6.204	6.784	6.819	6.061	6.203	6.317
- Servicios públicos	1.733	1.733	1.660	2.467	2.757	2.744	2.939	3.724	3.603	3.420	4.106	3.506	3.995	4.485	4.702
- Mantenimiento	900	1.280	1.238	1.341	1.339	2.176	1.595	2.384	2.713	3.001	3.093	3.963	3.916	3.956	2.931
- Servicios no personales	11.417	11.527	13.318	16.470	17.015	21.866	24.862	26.291	25.192	33.119	42.744	39.142	25.036	24.193	24.837
- Incorporación deficit recursos propios															12.889
III. TRANSFERENCIAS	**64.101**	**71.721**	**83.911**	**85.489**	**94.047**	**102.586**	**109.586**	**115.934**	**120.463**	**131.103**	**137.113**	**146.634**	**151.423**	**158.175**	**162.719**
3.1 Previsión Social	58.020	62.705	73.556	74.502	81.111	87.452	93.746	99.382	101.982	111.117	115.639	119.377	123.926	129.128	132.380
- Pensiones y jubilaciones	37.432	42.374	44.903	48.611	51.695	58.165	61.529	64.364	65.874	72.755	75.105	77.583	81.300	83.593	82.122
- Aportes fondo de pensiones	3.965	4.574	5.788	5.558	6.265	7.898	8.335	8.838	10.247	10.942	11.521	13.505	12.330	13.935	14.714
- Cesantías e intereses cesantías	10.263	7.368	12.152	9.586	10.507	8.242	8.506	8.792	8.989	9.264	10.343	9.941	10.856	10.785	11.370
- Servicio médico	6.056	8.179	10.093	10.081	12.045	12.595	14.813	16.902	16.262	17.613	18.007	17.553	18.443	19.788	22.940
- Seguro de vida	305	211	620	666	600	554	563	486	610	544	663	795	999	1.027	1.234

Gastos	2000	2001	2002	2003	2004	2005	2006	2007*	2008	2009	2010	2011	2012	2013	2014
3.2 Transferencias Corrientes	5.971	7.404	8.631	9.415	10.861	13.061	14.107	14.569	15.904	17.363	18.722	24.093	24.574	25.727	24.876
3.3 Aportes Parafiscales	111	1.612	1.724	1.571	2.075	2.073	1.733	1.983	2.576	2.624	2.753	3.163	2.923	3.319	3.514
3.4 Recursos a favor de terceros															1.850
3.5 Fondos rotatorios															100
IV. SERVICIO DEUDA PÚBLICA	**24.798**	**19.224**	**14.855**	**16.699**	**19.120**	**21.341**	**16.529**	**16.336**	**15.043**	**12.381**	**8.984**	**9.309**	**8.714**	**6.646**	**3.644**
- Amortización	406	5.012	3.498	5.920	7.418	7.315	7.329	7.883	7.780	5.529	3.367	4.039	4.039	2.012	
- Intereses y otros gastos	7.459	7.967	6.536	5.405	6.018	5.383	4.348	3.898	3.257	2.514	1.371	1.005	775	416	296
- Deudas años anteriores	16.933	6.245	4.821	5.374	5.684	8.643	4.852	4.555	4.006	4.338	4.247	4.265	3.899	4.218	3.348
V. INVERSIÓN	7.862	9.594	7.411	8.894	11.790	11.258	16.734	25.650	26.592	24.222	28.019	26.408	25.900	21.383	21.190
- Recursos propios	3.579	3.147	3.373	4.424	5.355	6.811	5.592	5.292	2.959	4.266	4.404	2.943	3.185	4.999	3.626
- Estampilla	4.283	6.447	4.038	4.469	6.435	4.447	11.142	20.358	23.633	19.956	23.616	23.465	22.715	16.015	14.503
- Regalías														369	3.061
Total gastos	**172.611**	**181.205**	**192.660**	**209.017**	**227.455**	**251.043**	**270.452**	**296.688**	**306.473**	**331.551**	**349.102**	**361.076**	**374.784**	**384.926**	**407.589**

**A partir del 2007 se incluye el valor ejecutado de las reservas constituidas en el año anterior y adicionadas al presupuesto.*

5. ASUNTO ESTRATÉGICO 4:
DEMOCRACIA, CONVIVENCIA Y BIENESTAR

Objetivo General

Promover el desarrollo de relaciones sociales constructivas entre los miembros de la comunidad universitaria, basado en el respeto por la diferencia, el diálogo, la libertad de pensamiento y la formación integral fundamentada en valores tales como la solidaridad, la defensa del interés público, la equidad, la responsabilidad y el compromiso social.

Este asunto contiene las estadísticas más relevantes con relación al apoyo integral ofrecido por la Universidad a toda su comunidad, en términos de salud, tanto física como mental, oportunidades laborales, cultura, deporte, subsidios alimenticios y educativos, y apoyo a la población en condición de discapacidad física.

5.1 Bienestar Universitario

Tabla 63. Consolidado de la población del servicio de salud, por género, 2014.
// Fuente: Dirección de Servicios de Salud.

Estamento	Masculino	Femenino	Total
Cotizantes			
Docentes	421	187	**608**
Empleados	315	439	**754**
Oficiales	163	104	**267**
Jubilados	1.028	542	**1.570**
Pensionados	22	170	**192**
Total cotizantes	**1.949**	**1.442**	**3.391**
Beneficiarios			
Docentes	196	345	**541**
Empleados	365	555	**920**
Oficiales	141	223	**364**
Jubilados	177	776	**953**
Pensionados	-	3	**3**
Total beneficiarios	**879**	**1.902**	**2.781**
Total cotizantes y beneficiarios	**2.828**	**3.344**	**6.172**
Estudiantes	8.687	7.938	**16.625**
Convenios	112	139	**251**
Total población	**11.627**	**11.421**	**23.048**

Tabla 64. Características de la población del Servicio de Salud, 2003-2014. // *Fuente: Dirección de Servicios de Salud.*

Población	2003	2004	2005	2006	2007	2008	2009	2010	2011	2012	2013	2014
Convenios	213	270	317	389	435	430	277	365	171	179	298	251
Estudiantes	14.945	16.508	17.589	18.438	19.168	19.105	17.896	17.633	15.447	18.433	18.339	16.625
Beneficiarios	3.539	3.606	3.640	3.500	3.435	3.468	3.193	3.114	2.890	2.855	2.844	2.781
Cotizantes	2.815	2.910	3.035	3.088	3.098	3.141	3.185	3.209	3.250	3.305	3.349	3.391
Total	**21.512**	**23.294**	**24.581**	**25.415**	**26.136**	**26.144**	**24.551**	**24.321**	**21.758**	**24.772**	**24.830**	**23.048**

Tabla 65. Resumen y comparación de las consultas realizadas a estudiantes, 2007-2014. // *Fuente: Dirección de Servicios de Salud.*

Tipo Consulta	2007		2008		2009		2010		2011		2012		2013		2014		Variación 2007-2014
	No.	%	No.	%	No.	%	No.	%	No.	%	No.	%	No.	%	No.	%	
Atención Médico Permanente	23.362	54,8%	20.628	47,9%	19.707	50,5%	17.476	58,5%	16.906	53,4%	19.960	59,9%	17.005	48,7%	13.141	58,1%	-43,8%
Especialistas / Sub-especialistas	4.365	10,2%	5.005	11,6%	5.425	13,9%	5.305	17,7%	5.054	15,9%	2.391	7,2%	2.377	6,8%	2.336	10,3%	-46,5%
Consulta Promoción y Prevención	1.096	2,6%	8.028	18,7%	3.315	8,5%	1.942	6,5%	2.902	9,2%	3.741	11,2%	2.709	7,8%	1.383	6,1%	26,2%
Consulta Nutrición	585	1,4%	1054	2,4%	303	0,8%	219	0,7%	206	0,7%	345	1,0%	206	0,6%	130	0,6%	-77,8%
Consulta Dermatología	501	1,2%	480	1,1%	446	1,1%	398	1,3%	409	1,3%	357	1,1%	270	0,8%	149	0,7%	-70,3%
Consultas Urgencias (Red Adscrita)	1.660	3,9%	500	1,2%	287	0,7%	347	1,2%	331	1,0%	219	0,7%	207	0,6%	301	1,3%	-81,9%
Consulta Psicología	3.238	7,6%	3.044	7,1%	3.069	7,9%	2.216	7,4%	3.103	9,8%	3.292	9,9%	3.394	9,7%	2.933	13,0%	-9,4%
Consulta Odontológica	7.840	18,4%	4.289	10,0%	6.453	16,5%	1.985	6,6%	2.776	8,8%	3.016	9,1%	2.117	6,1%	2.260	10,0%	-71,2%
Total	**42.647**	**100%**	**43.028**	**100%**	**39.005**	**100%**	**29.888**	**100%**	**31.687**	**100%**	**33.321**	**100%**	**28.285**	**100%**	**22.633**	**100%**	**-47%**

Tabla 66. Índices de salud ocupacional, 2000-2014. // *Fuente: Sección de Salud Ocupacional.*

ÍNDICES	2000	2001	2002	2003	2004	2005	2006	2007	2008	2009*	2010	2011	2012	2013	2014
Índices accidente de trabajo															
Número de horas hombre trabajadas	6.132.000	5.294.400	7.260.000	7.248.000	7.413.600	7.672.800	7.029.600	8.748.000	7.348.000	5.647.200	8.320.800	9.960.000	8.616.000	8.618.400	8.606.400
Número de funcionarios (nombrados. contratados) y residentes-HHT/2400	2.555	2.206	3.025	3.020	3.089	3.197	2.929	3.645	3.340	2.353	3.467	4.150	3.590	3.591	3.586
Número de accidentes	69	99	75	84	75	100	135	130	141	118	119	141	121	112	139
Índice de frecuencia por accuidente de trabajo: IF Número de AT en 2400 HHT en el período	2.476	4.11	2.48	2.78	2.43	3.13	4.61	3.57	4.22	5.01	3.43	3,39	3,37	3,119	3,876
Índice de severidad por accidente de trabajo: IS días perdidos por AT en 2400 HTT en el período	0.081	0.064	0.021	0.08	0.035	0.061	0.104	0.071	0.011	0.051	1.067	0,030	0,048	0,1	0,104
Índice de lesiones incapacitantes por accidentes de trabajo: ILI	0.000	0.000	0.000	0.000	0.000	0.000	0.000	0.000	0.000	0.000	0.000	0,000	0,000	0,0003	0,0004
Tasa de ausentismo por accidente de trabajo: T.A Horas perdidas por cada 1000 HHT	0.30	0.23	0.07	0.27	0.12	0.20	0.35	0.35	0.19	0.41	0.40	0,24	0,39	0,80	0,83
Estadística de enfermedad profesional															
Número de casos de enfermedad en el período	2	0	0	0	0	0	0	0	0	1	0	0	2	1	2
Índice de frecuencia por enfermedad profesional: Ifep Número de casos de EP en el período 1000 personas	0.000	0	0	0	0	0	0	0	0	0.000	0	0	0,000	0,00012	0,00023
T.I.e.p.	-	-	-	-	-	-	-	1.372	1.497	2.55	1.73	1,45	2,23	2,506	3,067
Estadísticas de enfermedad común															
Tasa de ausentismo por enfermedad común: T.Aeg Horas perdidas por cada 1000 HHT	7.25	8.36	9.94	8.42	7.96	12.43	13.11	13.677	13.55	15.98	11.53	9,249	11,920	12,37	14,04
Estadísticas de ausentismo por (E.C. E.P.. A.T.. A. TRAN..L.M.)															
Tasa de ausentismo por (E.C. E.P.. A.T.. A. TRAN..L.M.) por cada 1000 HHT	10.9	12	12.4	13.4	11.7	15.8	17.8	17.1	18.9	18.2	12.69	10.59	13,04	14,95	16,88

**La diferencia de las cifras aquí consignada para el año 2009 y otros documentos ya publicados se deben a que el corte de la información es diciembre y no noviembre de 2009*

Figura 28. Comportamiento de los accidentes laborales, 2000-2014. // *Fuente: Sección de Salud Ocupacional.*

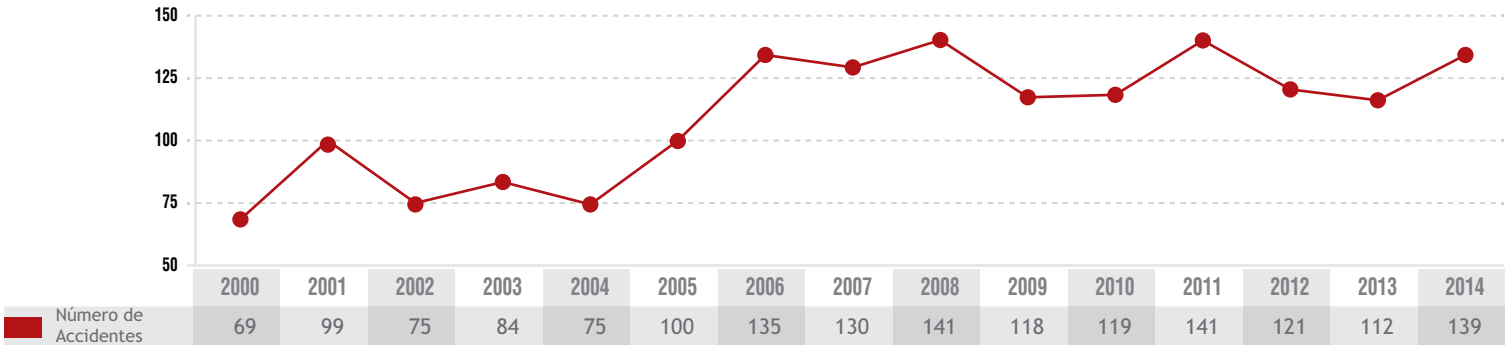

Tabla 67. Talleres realizados durante el año 2014. // *Fuente: Servicio Psicológico.*

Nombre del taller	Número de personas	Número de talleres
Taller Silenciando la Mente	56	2
Taller Yoga Grupo 1	50	2
Taller Yoga Grupo 2	77	2
Taller Yoga Grupo 3	84	2
Taller Yoga Grupo 4	39	1
Taller Manejo del Tiempo para el Buen Vivir	32	3
Taller Autobiografía	29	1
Taller Manejo del Duelo	15	1
Taller Llegar a Ser Verdaderamente Humano	16	1
Taller Despierta el Poder de tu Autoestima	63	4
Taller Hablemos de Drogas y Adicciones	3	1
Taller Hipnosis y Autohipnosis	14	1
Taller en Contacto con tu Propio Teatro Interior	9	1
Taller Descubre el Potencial de tu Experiencia	8	1

Nombre del taller	Número de personas	Número de talleres
Taller El Pasaporte de tu Vida	16	1
Taller de Métodos de Estudio, Organización y Manejo del Tiempo - Escuela de Enfermería	36	1
Taller de Métodos de Estudio, Organización y Manejo del Tiempo - Ingeniería de Sistemas	30	1
Taller Métodos de Estudio, Organización y Manejo del Tiempo	29	2
Taller Herramientas en Programación Neurolingüística	42	2
Taller Haciendo la Maleta la Siembra y la Cosecha - Cohorte 2009 Programa Consejería Estudiantil Escuela de Enfermería	41	1
Taller El Banco del Afecto – Facultad de Humanidades	22	1
Taller Crear Salud - Facultad de Artes Integradas, Diseño Gráfico, Diseño Industrial	35	1
Taller Crear Salud - Facultad de Artes Integradas -Comunicación Social, Arte Dramático y Artes Visuales	50	1
Taller la Lúdica como un Elemento Integrador	5	1
Taller Perdonar y Perdonarse	26	1
Taller Inteligencia Emocional y Vida Académica	21	1
Taller Sexualidad al Desnudo	6	1
Taller El Lienzo Celestial	14	1
Taller la Magia del Perdón	20	1
Taller Facebook mas que una Red: Aprovechamiento de las redes sociales en la academia	3	1
Taller Habilidades para la Vida	15	1
Taller Consejería Estudiantil Cohorte 2014 - Escuela de Enfermería	35	1
Taller Fortalecimiento de las Redes de Apoyo El Banco del Afecto dirigido a Servicios Varios	32	1
Taller Fortalecimiento de las Redes de Apoyo El Banco del Afecto dirigido a Secretarias	17	2

Nombre del taller	Número de personas	Número de talleres
Taller Fortalecimiento de las Redes de Apoyo El Banco del Afecto dirigido a Restaurante Universitario	52	2
Taller Fortalecimiento de las Redes de Apoyo Facultad de Humanidades - Escuela de Ciencias del Lenguaje - Licenciatura en Lenguas Extranjeras	83	2
Curso Como Construir un Hábitat Saludable	64	2
Curso Manejo y Control del Estrés	125	2
Curso Comunicación Asertiva	89	2
Curso Habilidades para la Vida	59	2
Curso Autodesarrollo y Crecimiento Humano Facultad de Artes Integradas - Escuela de Música, Escuela de Arte Dramático, Escuela de Arquitectura	145	2
Curso Autodesarrollo y Crecimiento Humano Facultad de Ciencias	263	2
Curso Autodesarrollo y Crecimiento Humano Facultad de Humanidades	129	2
Curso Autodesarrollo y Crecimiento Humano Instituto de Educación y Pedagogía	127	2
TOTAL	**2.126**	**66**

Tabla 68. Número de grupos Estudiantiles Inscritos en la Vicerrectoría de Bienestar Universitario, según clasificación, 2014. // *Fuente: Sección de Desarrollo Humano y Promoción Socioeconómica.*

Clasificación	Número de grupos	%
Investigativos	5	9
Académicos	26	47
Socio - Cultural	15	27
Deportivo	9	17
Total grupos	55	100
Total Estudiantes	**560**	

Tabla 69. Programa Fomento para el Empleo, 2014. // *Fuente: Sección de Desarrollo Humano y Promoción Socioeconómica.*

Solicitudes		Origen			
		Externas	%	Internas	%
I Semestre 2014	782	478	67%	304	40%
II Semestre 2014	680	232	33%	448	60%
Total	**1.462**	**710**	**100%**	**752**	**100%**

Tabla 70. Programa de monitorías especiales de apoyo a estudiantes con discapacidad, 2014. // *Fuente: Sección de Desarrollo Humano y Promoción Socioeconómica.*

Semestre de la monitoría	Número de monitores	Número de estudiantes con discapacidad	Valor cancelado en nómina
I Semestre 2014	19	19	21.325.355
II Semestre 2014	13	13	12.899.551
		Valor cancelado en el año 2014	$ 34.224.906

Tabla 71. Programas de ayudas socioeconómicas para estudiantes Cali, 2000-2014. // *Fuente: Sección de Desarrollo Humano y Promoción Socioeconómica.*

Programa deayuda socioeconómica	2000	2001	2002	2003	2004	2005	2006	2007	2008	2009	2010	2011	2012	2013	2014
Becas de alimentación	300	374	468	554	907	1.181	967	1.215	992	762	546	824	783	1024	1080
Subsidios	183	220	176	260	398	447	450	450	450	450	450	500	550	709	653
Préstamo estudiantil	220	126	105	80	60	56	40	49	30	26	28	12	19	11	6
Programa de padrinazgo educativo	N.D.	N.D.	N.D.	83	106	141	202	167	158	76	135	111	188	291	351

Tabla 72. Estadísticas del Restaurante Universitario, 2003-2014. // *Fuente: Sección Restaurante Universitario.*

Estadísticas	2003	2004	2005	2006	2007	2008	2009	2010	2011	2012	2013	2014
Número de almuerzos elaborados	519.934	561.295	605.608	593.798	607.098	666.225	677.594	693.832	668.735	743.685	658.826	673.612
Número de almuerzos comprados	103.040	80.009	63.241	62.533	55.472	45.473	55.131	52.951	57.973	70.111	54.169	60.526
Total de almuerzos servidos	**622.983**	**641.304**	**668.849**	**656.331**	**662.570**	**711.698**	**732.725**	**746.783**	**726.708**	**813.796**	**712.995**	734.138
Días de servicio del restaurante	190	193	189	180	171	175	171	169	183	191	189	190
Número de almuerzos servidos por día	3.279	3.323	3.539	3.646	3.875	4.067	4.285	4.419	3.971	4.261	3.772	3.864
Total ejecución (MM$ corrientes)	**2.250**	**2.549**	**2.843**	**2.939**	**3.314**	**3.654**	**3.762**	**3.987**	**4.096**	**4.589**	**4.706**	4.806
Valor de producción del almuerzo	3.611	3.975	4.251	4.478	5.002	5.134	5.134	5.339	5.636	5.625	6.601	6.547
Porcentaje de incremento en el valor de producción del almuerzo	N.D.	10.08	6.94	5.34	11.7	2.64	0	3.99	5.56	-0,20	17,4	-0,8

Tabla 73. Cultura, Recreación y Deporte - Cifras 2014. // *Fuente: Sección de Cultura, Recreación y Deporte.*

DEPORTE REPRESENTATIVO	
Actividades realizadas	50
Personas vinculadas	1.920
RECREACIÓN	
Actividades realizadas	25
Personas vinculadas	5.200
CULTURA	
Actividades realizadas (por presupuesto no se pudieron realizar las actividades proyectadas)	20
Personas vinculadas	9.450
SERVICIOS	
Actividades realizadas	25
Usuarios de los escenarios	6750

6. ASUNTO ESTRATÉGICO 5: FORTALECIMIENTO DEL CARÁCTER REGIONAL

Objetivo General

Propender por la integración del quehacer universitario al desarrollo armónico e integral de las regiones, traducido en el mejoramiento de la calidad de las diferentes esferas de la vida ciudadana para que la Universidad se convierta en el principal dinamizador social, cultural y artístico de su zona de influencia.

En este asunto se pretende mostrar estadísticas que contienen información de las sedes acerca de: oferta académica de pregrado y postgrado, estudiantes inscritos, admitidos, matriculados, graduados, docentes, personal administrativo y actividades de extensión y eventos realizados.

El proceso de regionalización iniciado en 1986, se consolidó en 1992 con la extensión a las Sedes Regionales de programas académicos completos. Actualmente, las sedes cuentan con 35 programas tecnológicos, 54 programas profesionales y cuatro postgrados (dos especializaciones y dos maestrías), para un total de 93 programas académicos de pregrado y posgrado con estudiantes matriculados. Entre las maestrías presentadas se encuentran el convenio existente en la ciudad de Pasto. A 2014, en las Sedes Regionales y convenios hay un total de 9.888 matriculados (primer semestre), significa un incremento del 52% en el período 2000 - 2014.

6.1 Programas Académicos

Tabla 74. Total programas académicos con estudiantes matriculados en las Sedes Regionales, 2000-2014, segundos semestres. *// Fuente: División de Admisiones y Registro Académico. Cálculos OPDI.*

Nivel de Formación	2000	2001	2002	2003	2004	2005	2006	2007	2008	2009*	2010	2011	2012	2013	2014
Tecnológico	37	35	30	29	29	31	32	32	27	28	27	30	31	32	35
Profesional	36	35	26	25	28	32	38	40	42	44	45	49	49	54	54
Especialización	-	-	-	-	-	-	-	-	-	1	2	2	1	2	2
Maestría	-	-	-	-	-	-	-	-	-	2	3	3	3	3	2
Total Regionalización	**73**	**70**	**56**	**54**	**57**	**63**	**70**	**72**	**69**	**75**	**77**	**84**	**84**	**91**	**93**

El detalle de los programas académicos se muestra en la Tabla 1. Programas académicos con estudiantes matriculados registrados en el Ministerio de Educación Nacional, por sede y unidad académica, 2014-II.

6.2 Aspirantes

Tabla 75. Aspirantes inscritos y admitidos en Sedes Regionales, por unidad académica, 2014. // *Fuente: División de Admisiones y Registro Académico. Cálculos OPDI.*

Sede Regional	Inscritos			Admitidos			Tasa de absorción (%)
	2014		Total	2014		Total	
	I	II		I	II		
Buga							
Facultad de Artes Integradas	42		42	19		19	45,2
Facultad de Ciencias de la Administración	226		226	81		81	35,8
Facultad de Humanidades	101		101	83		83	82,2
Facultad de Ingeniería	209	30	239	124	25	149	62,3
Yumbo							
Facultad de Ciencias Naturales y Exactas	48	36	84	39	28	67	79,8
Facultad de Ingeniería	163	75	238	131	61	192	80,7
Caicedonia							
Facultad de Ciencias de la Administración	129		129	79		79	61,2
Facultad de Humanidades	35		35	25		25	71,4
Facultad de Ingeniería	70		70	49		49	70,0
Norte del Cauca							
Facultad de Ciencias de la Administración	227	179	406	93	48	141	34,7
Facultad de Ingeniería	19	26	45		23	23	51,1
Instituto de Educación y Pedagogía	35		35	29		29	83

Sede Regional	Inscritos			Admitidos			Tasa de absorción (%)
	2014		Total	2014		Total	
	I	II		I	II		
Cartago							
Facultad de Ciencias de la Administración	170	84	254	88	45	133	52,4
Facultad de Ingeniería	12	12	24			0	0,0
Pacífico							
Facultad de Artes Integradas	31		31	11		11	35,5
Facultad de Ciencias de la Administración	615	71	686	173	42	215	31,3
Facultad de Ingeniería	11	230	241		90	90	37,3
Instituto de Educación y Pedagogía	34		34	26		26	76,5
Palmira							
Facultad de Ciencias de la Administración	543		543	95		95	17,5
Facultad de Ingeniería	248	290	538	46	178	224	41,6
Instituto de Educación y Pedagogía	131		131	55		55	42,0
Tuluá							
Facultad de Ciencias de la Administración	344	92	436	95	45	140	32,1
Facultad de Ingeniería	215	56	271	163	26	189	69,7
Zarzal							
Facultad de Ciencias de la Administración	177	64	241	86	48	134	55,6
Facultad de Ingeniería	160	7	167	113		113	67,7
Total Sedes Regionales	**3.995**	**1.252**	**5.247**	**1.703**	**659**	**2.362**	**45,0**

6.3 Estudiantes

Tabla 76.

Estudiantes matriculados por primera vez en Sedes Regionales, 2000-2014. // *Fuente: División de Admisiones y Registro Académico. Cálculos OPDI.*

Sede Regional	2000		2001		2002		2003		2004		2005		2006		2007	
	I	II	I	II	I	II	I	II	I	II	I	II	I	II	I	II
Pregrado																
Buga	53	301	76	339	67	390	45	278	88	379	151	393	26	251	90	249
Yumbo	0	41	31	83	66	112	92	126	64	96	108	209	125	137	112	123
Caicedonia	33	35	1	0	0	46	0	0	0	0	0	97	0	28	0	75
Norte del Cauca	53	141	35	3	101	54	25	23	38	121	82	71	68	43	109	89
Cartago	66	167	36	27	94	128	66	86	78	120	104	135	0	141	98	102
Pacífico	156	357	109	245	120	342	35	327	281	273	400	329	96	246	108	219
Palmira	93	646	378	499	207	689	152	601	280	566	490	588	174	356	172	402
Tuluá	93	299	83	245	108	265	158	280	208	288	267	357	126	201	162	210
Zarzal	0	119	1	118	0	144	52	118	69	68	83	133	26	140	59	140
Total Estudiantes pregrado	**547**	**2.106**	**750**	**1.559**	**763**	**2.170**	**625**	**1.839**	**1.106**	**1.911**	**1.685**	**2.312**	**641**	**1.543**	**910**	**1.609**
Postgrado																
Buga																
Convenio Neiva																
Tuluá																
Convenio Universidad de Nariño																
Total Estudiantes postgrado	**0**	**0**	**0**	**0**	**0**	**0**	**0**	**0**	**0**	**0**	**0**	**0**	**0**	**0**	**0**	**0**

Sede Regional	2008		2009		2010		2011		2012		2013		2014	
	I	II	I	II	I	II	I	II	I	II	I	II	I	II
Pregrado														
Buga	111	246	49	142	512	34	381		318		333	219	307	25
Yumbo	139	147	128	158	151	95	143	93	156	86	105	127	170	89
Caicedonia	36	81	26	26	35		212		170		134	36	153	
Norte del Cauca	153	113	108	110	150	49	207	45	157		143	155	122	71
Cartago	118	87	50	98	155	1	201	2	160	56	107	38	88	46
Pacífico	165	175	136	90	519	141	282	1	343	90	236	136	220	138
Palmira	284	415	153	205	885		428		363	43	155	311	198	178
Tuluá	216	215	152	232	221	151	374	1	353		288	76	258	71
Zarzal	55	144	89	107	194	47	299		246		199	90	199	48
Total Estudiantes pregrado	**1.277**	**1.623**	**891**	**1.168**	**2.822**	**518**	**2.527**	**142**	**2.266**	**275**	**1.700**	**1.188**	**1.715**	**666**
Postgrado														
Buga						14	15							
Convenio Neiva			34	0		25								
Tuluá			0	15	0	34		18		40	9	43		25
Convenio Universidad de Nariño											33		31	
Total Estudiantes postgrado	**0**	**0**	**34**	**15**	**0**	**73**	**15**	**18**	**0**	**40**	**42**	**43**	**31**	**25**

Figura 29. Evolución anual de los matriculados por primera vez en Sedes Regionales, 2000-2014. // *Fuente: División de Admisiones y Registro Académico. Cálculos OPDI.*

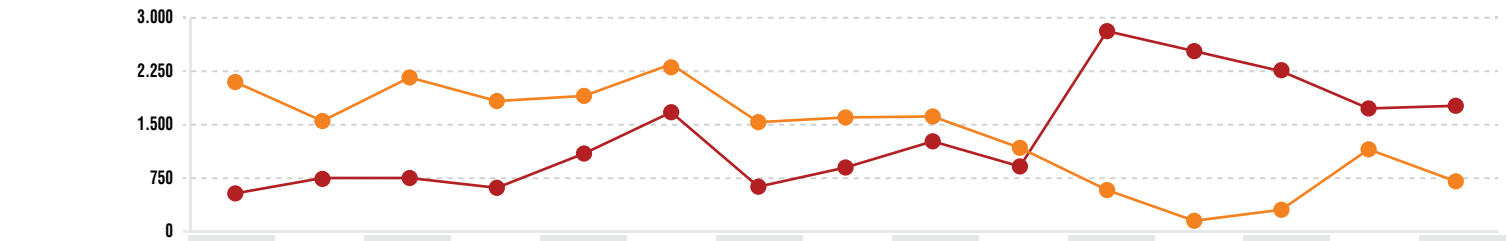

	2000	2001	2002	2003	2004	2005	2006	2007	2008	2009	2010	2011	2012	2013	2014
Semestre I	547	750	763	625	1.106	1.685	641	910	1.277	925	2.822	2.542	2.266	1.742	1.746
Semestre II	2.106	1.559	2.170	1.839	1.911	2.312	1.543	1.609	1.623	1.183	591	160	315	1.231	691

Tabla 77. Clasificación de los estudiantes matriculados en Sedes Regionales, por edad, 2014. // *Fuente: División de Admisiones y Registro Académico. Cálculos OPDI.*

Unidad académica	15 - 18 años	19 - 22 años	23 - 26 años	27 - 30 años	> 31 años
Buga	12,6%	49,6%	23,7%	7,7%	6,4%
Yumbo	24,5%	56,3%	12,5%	4,1%	2,6%
Caicedonia	13,5%	50,0%	23,5%	7,7%	5,3%
Norte del Cauca	12,6%	36,6%	28,5%	11,1%	11,2%
Cartago	4,7%	42,9%	29,7%	11,5%	11,2%
Pacífico	13,6%	51,6%	20,8%	8,3%	5,7%
Palmira	11,6%	49,0%	27,2%	6,9%	5,3%
Tuluá	10,5%	51,3%	25,9%	7,3%	5,0%
Zarzal	15,2%	47,4%	22,5%	8,0%	6,8%

Tabla 78. Clasificación de los estudiantes matriculados en Sedes Regionales, por estrato, 2014-II. // *Fuente: División de Admisiones y Registro Académico. Cálculos OPDI.*

Sede Regional	Estrato 1	Estrato 2	Estrato 3	Estrato 4	Estrato 5	Estrato 6
Buga	26,3%	61,6%	10,2%	1,8%	0,1%	0,0%
Yumbo	31,2%	49,2%	19,6%	0,0%	0,0%	0,0%
Caicedonia	28,6%	60,5%	10,9%	0,0%	0,0%	0,0%
Norte del Cauca	50,7%	41,5%	7,6%	0,1%	0,1%	0,0%
Cartago	38,0%	49,1%	12,1%	0,8%	0,0%	0,0%
Pacífico	75,2%	19,6%	5,0%	0,2%	0,0%	0,0%
Palmira	17,6%	66,0%	15,5%	0,9%	0,0%	0,0%
Tuluá	16,3%	67,9%	14,8%	0,9%	0,1%	0,0%
Zarzal	34,2%	57,5%	8,2%	0,0%	0,0%	0,0%

Tabla 79. Estudiantes matriculados en Sedes Regionales y Convenios, por unidad académica, 2000-2014. // *Fuente: División de Admisiones y Registro Académico. Cálculos OPDI.*

Sede Regional / Unidad académica	2000		2001		2002		2003		2004		2005		2006		2007		2008		2009		2010		2011		2012		2013		2014	
	I	II	I	II	I	II	I	II	I	II	I	II	I	II	I	II	I	II	I	II	I	II	I	II	I	II	I	II	I	II
Buga																														
Pregrado																														
Facultad de Artes Integradas																											18	17	33	30
Facultad de Ciencias de la Administración	467	501	508	587	516	638	564	667	638	748	795	836	747	731	727	705	702	665	627	587	755	685	765	677	669	578	655	731	732	643
Facultad de Humanidades	20	-	5	1	-	-	-	-	-	-	-	-	-	-	-	-	-	34	30	62	54	47	118	98	160	135	211	177	246	206
Facultad de Ingeniería	444	500	386	487	457	504	450	437	373	394	342	444	346	394	301	377	343	357	298	307	365	285	380	325	434	370	408	417	488	428
Instituto de Psicología	-	53	45	40	37	91	81	77	75	125	116	163	137	185	175	210	199	236	222	203	353	311	271	234	213	180	163	124	106	101
Postgrado																														
Facultad de Ciencias de la Administración																						14	11	11			3			
Facultad de Ingeniería																							15	13	13					1

Sede Regional / Unidad académica	2000		2001		2002		2003		2004		2005		2006		2007		2008		2009		2010		2011		2012		2013		2014	
	I	II	I	II	I	II	I	II	I	II	I	II	I	II	I	II	I	II	I	II	I	II	I	II	I	II	I	II	I	II
Yumbo																														
Facultad de Ciencias Naturales y Exactas	-	-	-	-	-	-	-	-	-	-	-	-	-	-	-	-	-	45	76	117	139	164	177	189	197	137	151	158	153	150
Facultad de Ingeniería	-	41	63	134	174	265	322	360	343	349	365	477	430	445	420	431	470	458	421	430	455	380	364	295	338	320	265	296	347	315
Instituto de Educación y Pedagogía	-	-	-	-	-	-	-	-	-	-	-	-	21	20	19	18	16	15	15	-	-	-								
Caicedonia																														
Facultad de Ciencias de la Administración	127	121	117	109	102	131	99	81	72	43	36	71	45	72	61	104	130	162	164	159	146	139	226	192	253	239	308	300	352	308
Facultad de Humanidades	26	11	-	-	-	-	-	-	-	-	-	-	-	-	-	-	-	-	-	-			23	18	33	31	49	42	60	51
Facultad de Ingeniería	90	80	58	49	46	35	21	-	-	-	-	63	42	40	39	71	63	89	44	35	69	59	122	105	150	141	135	128	140	109
Norte del Cauca																														
Facultad de Ciencias de la Administración	213	282	260	241	310	333	329	289	304	350	354	358	405	385	472	531	613	604	599	652	683	673	724	658	698	629	643	681	695	674
Facultad de Humanidades	-	-	-	-	-	-	-	-	-	-	-	-	-	-	-	-	-	56	107	100	150	139	183	172	167	159	156	157	141	120
Facultad de Ingeniería	109	115	141	99	115	102	73	68	36	57	65	66	49	32	22	20	14	-	-	-	-	-	42	31	64	53	42	91	82	91
Instituto de Educación y Pedagogía																								45	63	54	96	83	105	90
Cartago																														
Facultad de Ciencias de la Administración	373	420	354	325	123	163	189	226	251	316	304	334	292	420	479	545	624	605	594	605	706	624	655	543	537	542	562	494	520	514
Facultad de Humanidades	-	-	-	-	-	-	-	-	-	-	-	-	-	-	-	-	-	34	29	77	68	66	117	101	141	126	118	103	94	83
Facultad de Ingeniería	212	264	247	208	220	246	196	170	153	136	120	118	73	89	64	50	29	23	7	8	-	-	40	32	59	51	65	58	56	37
Pacífico																														
Facultad de Artes Integradas	-	-	-	-	-	-	-	-	-	-	-	-	-	-	-	-	-	-	-	-	12	9	20	17	29	25	32	33	39	36
Facultad de Ciencias Naturales y Exactas	12	16	6	3	1	35	26	46	39	33	29	25	23	48	46	39	34	26	22	17	18	8	6	3	1					

Sede Regional / Unidad académica	2000		2001		2002		2003		2004		2005		2006		2007		2008		2009		2010		2011		2012		2013		2014	
	I	II	I	II	I	II	I	II	I	II	I	II	I	II	I	II	I	II	I	II	I	II	I	II	I	II	I	II	I	II
Facultad de Ciencias de la Administración	625	689	614	675	444	561	692	599	836	845	951	990	850	843	817	837	951	968	1000	961	1063	939	952	830	868	831	903	813	904	799
Facultad de Humanidades	-	49	44	41	93	142	122	168	191	213	266	293	273	298	264	303	262	276	252	234	262	220	188	163	195	185	166	143	129	103
Facultad de Ingeniería	316	390	408	414	250	292	426	252	234	246	249	239	221	219	206	182	134	132	111	111	309	386	426	373	369	315	250	313	218	262
Instituto de Educación y Pedagogía	-	-	-	-	-	-	-	-	-	-	30	51	68	122	104	131	117	116	108	104	103	100	121	86	112	90	137	119	131	116
Palmira																														
Facultad de Ciencias de la Administración	747	810	739	853	708	958	818	1095	1134	1173	1238	1304	1113	1073	933	953	970	898	820	850	1112	966	934	674	805	774	808	783	818	732
Facultad de Ingeniería	633	903	1085	1083	800	905	836	753	598	688	689	663	622	619	618	629	621	651	637	547	668	497	617	284	593	477	398	550	509	630
Instituto de Educación y Pedagogía	-	-	-	-	-	-	-	-	-	62	93	147	149	119	87	105	97	139	137	130	175	160	194	161	206	172	179	216	262	243
Instituto de Psicología	-	54	51	44	37	83	79	119	110	157	148	184	171	220	210	243	221	252	219	207	361	315	280	258	236	222	204	184	159	155
Tuluá																														
Pregrado																														
Facultad de Ciencias de la Administración	120	150	134	182	167	243	256	276	351	382	434	454	396	413	373	467	496	564	524	613	553	609	596	505	566	535	567	563	589	577
Facultad de Humanidades	18	11	7	6	4	-	-	-	-	40	85	140	129	168	152	194	162	205	186	226	207	187	216	190	230	218	182	154	136	113
Facultad de Ingeniería	413	502	433	477	496	561	562	604	577	607	569	602	610	552	557	446	492	405	474	417	544	455	573	416	544	430	551	453	534	430
Postgrado																														
Facultad de Ciencias de la Administración																				15	14	47	33	51	48	86	92	129	104	93
Zarzal																														
Facultad de Ciencias de la Administración	373	380	348	348	327	348	311	341	425	405	444	465	400	400	354	427	426	480	431	459	486	468	523	439	450	387	433	425	450	433
Facultad de Humanidades	1	-	-	-	1	-	-	-	-	-	-	-	-	46	40	80	70	90	83	79	106	93	132	114	141	132	119	104	91	86
Facultad de Ingeniería	111	163	137	147	129	148	182	149	128	96	111	103	94	61	73	50	36	21	98	115	169	142	269	231	328	263	348	326	402	343
Instituto de Educación y Pedagogía	-	-	-	-	-	-	-	-	-	-	-	-	-	-	28	16	16	14	14	13	12	11	11	11	11	1	1	4		

Sede Regional / Unidad académica	2000		2001		2002		2003		2004		2005		2006		2007		2008		2009		2010		2011		2012		2013		2014	
	I	II	I	II	I	II	I	II	I	II	I	II	I	II	I	II	I	II	I	II	I	II	I	II	I	II	I	II	I	II
Convenio Universidad de Nariño																														
Postgrado																														
Facultad de Ciencias de la Administración	-	-	-	-	-	-	-	-	-	-	-	-	-	-	-	-	-	-	-	-	-	-	-	-	-	-	33	32	63	60
Convenio Neiva																														
Postgrado																														
Facultad de Ciencias de la Administración	-	-	-	-	-	-	-	-	-	-	-	-	-	-	-	-	-	-	34	33	32	56	26	28	29	24				
Convenio Barranquilla																														
Postgrado																														
Facultad de Ingeniería	-	-	-	-	-	-	-	-	-	-	-	-	-	-	-	-	-	-	13	12	13	13	13	13	11	8	8	3		
Total Estudiantes Pregrado	5.450	6.505	6.190	6.553	5.557	6.784	6.634	6.777	6.868	7.465	7.833	8.590	7.706	8.014	7.641	8.164	8.308	8.620	8.349	8.425	10.103	9.137	10.265	8.470	9.860	8.802	9.323	9.240	9.721	9.008
Total Estudiantes Postgrado																			47	60	59	130	98	116	101	118	136	164	167	154
Total	5.450	6.505	6.190	6.553	5.557	6.784	6.634	6.777	6.868	7.465	7.833	8.590	7.706	8.014	7.641	8.164	8.308	8.620	8.396	8.485	10.162	9.267	10.363	8.586	9.961	8.920	9.459	9.404	9.888	9.162

Figura 30. Evolución de estudiantes matriculados en pregrado en las Sedes Regionales, 2000-2014. // *Fuente: División de Admisiones y Registro Académico. Cálculos OPDI.*

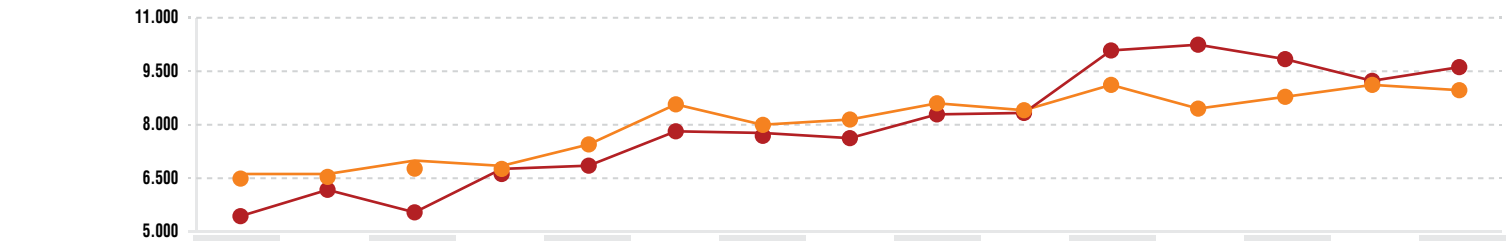

	2000	2001	2002	2003	2004	2005	2006	2007	2008	2009	2010	2011	2012	2013	2014
Semestre I	5.450	6.190	5.557	6.634	6.868	7.833	7.706	7.641	8.308	8.349	10.103	10.265	9.860	9.323	9.721
Semestre II	6.505	6.553	6.784	6.777	7.465	8.590	8.014	8.164	8.620	8.425	9.137	8.470	8.802	9.240	9.008

Tabla 80. Estudiantes matriculados en Sedes Regionales y Convenios, por programa académico, 2014. // *Fuente: División de Admisiones y Registro Académico. Cálculos OPDI.*

Unidad académica/ Código Univalle	Jornada	Programa académico	2014-I	2014-II
Buga			1.605	1.409
Pregrado			**1.605**	**1.408**
Facultad de Artes Integradas			**33**	**30**
3541	Diurno	Licenciatura en Música	33	30
Facultad de Ciencias de la Administración			**732**	**643**
2835	Diurno	Tecnología en Dirección de Empresas Turísticas y Hoteleras	66	58
3841	Diurno	Contaduría Publica	64	63
3841	Nocturno	Contaduría Publica	244	219
3845	Diurno	Administración de Empresas	143	118
3845	Nocturno	Administración de Empresas	215	185

Unidad académica/ Código Univalle	Jornada	Programa académico	2014-I	2014-II
Facultad de Humanidades			246	206
3251	Diurno	Licenciatura en Historia	10	7
3251	Nocturno	Licenciatura en Historia	126	111
3252	Vespertino	Licenciatura en Literatura	110	88
Facultad de Ingeniería			488	428
2710	Nocturno	Tecnología en Electrónica	107	86
2711	Diurno	Tecnología en Sistemas de Información	22	39
2711	Nocturno	Tecnología en Sistemas de Información	84	59
3751	Diurno	Ingeniería Industrial	275	244
Instituto de Psicología			106	101
3461	Diurno	Psicología	106	101
Postgrado			**0**	**1**
Facultad de Ingeniería			0	1
5797	Diurno	Especialización en Logística		1
Yumbo			500	465
Pregrado			**500**	**465**
Facultad de Ciencias Naturales y Exactas			153	150
2131	Diurno	Tecnología Química	153	150
Facultad de Ingeniería			347	315
2710	Diurno	Tecnología en Electrónica	92	111
2710	Nocturno	Tecnología en Electrónica	88	60
2711	Diurno	Tecnología en Sistemas de Información	80	78
2711	Nocturno	Tecnología en Sistemas de Información	87	66

Unidad académica/ Código Univalle	Jornada	Programa académico	2014-I	2014-II
Caicedonia			552	468
Pregrado			**552**	**468**
Facultad de Ciencias de la Administración			**352**	**308**
3841	Diurno	Contaduría Pública	39	39
3841	Nocturno	Contaduría Pública	116	109
3845	Diurno	Administración de Empresas	101	90
3845	Nocturno	Administración de Empresas	96	70
Facultad de Humanidades			**60**	**51**
3252	Vespertino	Licenciatura en Literatura	60	51
Facultad de Ingeniería			**140**	**109**
2711	Diurno	Tecnología en Sistemas de Información	20	20
2711	Nocturno	Tecnología en Sistemas de Información	40	21
2716	Diurno	Tecnología Agroambiental	80	68
Norte del Cauca			1.023	975
Pregrado			**1.023**	**975**
Facultad de Ciencias de la Administración			**695**	**674**
3841	Diurno	Contaduría Pública	85	79
3841	Nocturno	Contaduría Pública	269	243
3845	Diurno	Administración de Empresas	99	88
3845	Nocturno	Administración de Empresas	242	264
Facultad de Humanidades			**141**	**120**
3249	Diurno	Trabajo Social	141	120
Facultad de Ingeniería			**82**	**91**
2711	Diurno	Tecnología en Sistemas de Información	43	37
2711	Nocturno	Tecnología en Sistemas de Información	39	54

Unidad académica/ Código Univalle	Jornada	Programa académico	2014-I	2014-II
Instituto de Educación y Pedagogía			105	90
3469	Diurno	Licenciatura en Educación Básica con énfasis en Matemáticas	105	90
Cartago			670	634
Pregrado			670	634
Facultad de Ciencias de la Administración			520	514
3841	Diurno	Contaduría Pública	27	25
3841	Nocturno	Contaduría Pública	211	187
3845	Diurno	Administración de Empresas	63	51
3845	Nocturno	Administración de Empresas	219	251
Facultad de Humanidades			94	83
3249	Diurno	Trabajo Social	94	83
Facultad de Ingeniería			56	37
2710	Nocturno	Tecnología en Electrónica	56	37
Pacífico			1.421	1.316
Pregrado			1.421	1.316
Facultad de Artes Integradas			39	36
3555	Diurno	Licenciatura en Arte Dramático	39	36
Facultad de Ciencias de la Administración			904	799
2834	Diurno	Tecnología en Gestión Portuaria	147	172
2834	Nocturno	Tecnología en Gestión Portuaria	30	9
3841	Diurno	Contaduría Pública	35	36
3841	Nocturno	Contaduría Pública	181	155
3845	Diurno	Administración de Empresas	241	190
3845	Nocturno	Administración de Empresas	79	73
3857	Diurno	Comercio Exterior	191	164

Unidad académica/ Código Univalle	Jornada	Programa académico	2014-I	2014-II
Facultad de Humanidades			129	103
3249	Diurno	Trabajo Social	129	103
Facultad de Ingeniería			218	262
2710	Nocturno	Tecnología en Electrónica	16	11
2711	Diurno	Tecnología en Sistemas de Información	15	15
2711	Nocturno	Tecnología en Sistemas de Información	40	28
2718	Diurno	Tecnología en Logística Portuaria y del Transporte	76	119
2718	Nocturno	Tecnología en Logística Portuaria y del Transporte	16	9
2719	Diurno	Tecnología en Mantenimiento de Equipo Portuario y del Transporte	7	2
2719	Nocturno	Tecnología en Mantenimiento de Equipo Portuario y del Transporte	48	78
Instituto de Educación y Pedagogía			131	116
3467	Diurno	Licenciatura en Educación Básica con énfasis en Ciencias Naturales y Educación Ambiental	54	50
3467	Vespertino	Licenciatura en Educación Básica con énfasis en Ciencias Naturales y Educación Ambiental	16	12
3469	Diurno	Licenciatura en Educación Básica con énfasis en Matemáticas	61	54
Palmira			1.748	1.760
Pregrado			**1.748**	**1.760**
Facultad de Ciencias de la Administración			818	732
3841	Diurno	Contaduría Pública	149	145
3841	Nocturno	Contaduría Pública	169	140
3845	Diurno	Administración de Empresas	76	65
3845	Nocturno	Administración de Empresas	424	382

Unidad académica/ Código Univalle	Jornada	Programa académico	2014-I	2014-II
Facultad de Ingeniería			509	630
2710	Diurno	Tecnología en Electrónica	78	108
2711	Diurno	Tecnología en Sistemas de Información	72	96
2712	Diurno	Tecnología en Alimentos	78	116
2716	Diurno	Tecnología Agroambiental	77	123
3751	Diurno	Ingeniería Industrial	204	187
Instituto de Educación y Pedagogía			262	243
3484	Diurno	Licenciatura en Educación Física y Deportes	262	243
Instituto de Psicología			159	155
3461	Diurno	Psicología	159	155
Tuluá			1.363	1.213
Pregrado			**1.259**	**1.120**
Facultad de Ciencias de la Administración			589	577
3841	Nocturno	Contaduría Pública	305	279
3845	Diurno	Administración de Empresas	43	84
3845	Nocturno	Administración de Empresas	241	214
Facultad de Humanidades			136	113
3249	Diurno	Trabajo Social	136	113
Facultad de Ingeniería			534	430
2710	Nocturno	Tecnología en Electrónica	120	80
2711	Nocturno	Tecnología en Sistemas de Información	75	50
2712	Diurno	Tecnología en Alimentos	23	45
2712	Nocturno	Tecnología en Alimentos	146	110
3743	Diurno	Ingeniería de Sistemas	170	145

Unidad académica/ Código Univalle	Jornada	Programa académico	2014-I	2014-II
Postgrado			**104**	**93**
Facultad de Ciencias de la Administración			**104**	**93**
5881	Nocturno	Especialización en Administración Pública (Esap)	8	
5883	Nocturno	Especialización en Administración de la Calidad Total y la Productividad	12	15
7880	Nocturno	Maestría en Administración	84	78
Zarzal			943	862
Pregrado			**943**	**862**
Facultad de Ciencias de la Administración			**450**	**433**
3841	Diurno	Contaduría Pública	86	77
3841	Nocturno	Contaduría Pública	136	115
3845	Diurno	Administración de Empresas	55	92
3845	Nocturno	Administración de Empresas	173	149
Facultad de Humanidades			**91**	**86**
3249	Diurno	Trabajo Social	91	86
Facultad de Ingeniería			**402**	**343**
2710	Nocturno	Tecnología en Electrónica	75	62
2711	Diurno	Tecnología en Sistemas de Información	4	2
2712	Nocturno	Tecnología en Alimentos	100	72
3751	Diurno	Ingeniería Industrial	223	207
Convenio Universidad de Nariño			63	60
Postgrado			**63**	**60**
Facultad de Ciencias de la Administración			**63**	**60**
7880	Nocturno	Maestría en Administración	63	60
		Total estudiantes de pregrado	**9.721**	**9.008**
		Total estudiantes de postgrado	**167**	**154**
		Total	**9.888**	**9.162**

Tabla 81. Estudiantes graduados en Sedes Regionales y Convenios, 2000-2014. // *Fuente: División de Admisiones y Registro Académico. Cálculos OPDI.*

Sede Regional	2000		2001		2002		2003		2004		2005		2006		2007		2008		2009		2010		2011		2012		2013		2014	
	I	II	I	II	I	II	I	II	I	II	I	II	I	II	I	II	I	II	I	II	I	II	I	II	I	II	I	II	I	II
Buga	10	95	21	68	49	90	75	85	45	97	39	57	52	59	69	78	62	88	68	103	62	89	87	92	82	92	53	105	65	81
Yumbo	20	27	22	37	25	20	22	40	16	11	22	21	17	19	31	9	24	24	32	46	10	46	26	55	26	45	36	26	23	32
Caicedonia	-	48	1	2	-	19	31	21	17	21	1	1	10	1	1	-	-	17	18	17	1	-	17	1	2	27	10	25	40	30
Norte del Cauca	6	43	2	20	-	20	34	41	38	26	21	21	4	31	11	8	47	21	13	23	13	17	18	37	28	29	53	44	78	55
Cartago	45	30	47	49	65	56	67	62	36	66	20	49	36	20	12	10	-	55	25	17	27	41	41	51	47	25	40	81	44	58
Pacífico	4	93	33	82	4	110	71	56	40	127	14	70	37	39	61	46	49	51	61	78	102	146	70	127	144	114	68	140	92	154
Palmira	11	225	90	172	79	164	82	182	159	106	16	158	71	78	57	84	88	111	73	98	116	111	82	122	57	111	94	113	81	75
Tuluá	1	81	-	54	16	47	33	93	56	47	26	44	31	43	46	44	37	53	38	49	66	89	92	95	43	77	86	85	79	95
Zarzal	8	47	4	84	-	80	18	13	64	28	50	46	51	34	19	28	-	17	53	12	26	27	7	53	15	79	1	98	52	50
Convenios	-	-	-	-	-	-	-	-	-	-	-	-	-	-	-	-	-	-	-	-	-	3	-	-	-	-	-	-	-	-
Total	**105**	**689**	**220**	**568**	**238**	**606**	**433**	**593**	**471**	**529**	**209**	**467**	**309**	**324**	**307**	**307**	**307**	**437**	**381**	**443**	**423**	**569**	**440**	**633**	**444**	**599**	**441**	**717**	**554**	**630**

Tabla 82. Estudiantes graduados de pregrado en Sedes Regionales y Convenios, por unidad académica, 2000-2014. // *Fuente: División de Admisiones y Registro Académico. Cálculos OPDI.*

Unidad académica	2000		2001		2002		2003		2004		2005		2006		2007		2008		2009		2010		2011		2012		2013		2014	
	I	II	I	II	I	II	I	II	I	II	I	II	I	II	I	II	I	II	I	II	I	II	I	II	I	II	I	II	I	II
Buga																														
Facultad de Ciencias de la Administración	-	15	4	23	35	33	38	43	24	52	20	24	20	16	49	25	44	48	52	70	43	41	47	50	53	49	28	29	30	41
Facultad de Humanidades	4	8	5	4	1	-	-	1	-	-	-	-	-	-	-	-	-	-	-	-	-	-						1	4	8
Facultad de Ingeniería	6	72	12	41	13	57	36	41	21	45	19	20	24	39	19	40	15	29	11	19	10	30	21	18	16	15	12	40	18	27

Unidad académica	2000		2001		2002		2003		2004		2005		2006		2007		2008		2009		2010		2011		2012		2013		2014	
	I	II	I	II	I	II	I	II	I	II	I	II	I	II	I	II	I	II	I	II	I	II	I	II	I	II	I	II	I	II
Instituto de Educación y Pedagogía	-	-	-	-	-	-	1	-	-	-	-	-	-	4	-	13	-	-	-	-	-	-								
Instituto de Psicología	-	-	-	-	-	-	-	-	-	-	-	13	8	-	1	-	3	11	5	14	9	18	19	24	13	28	13	35	13	5
Yumbo																														
Facultad de Ciencias Naturales y Exactas																									8	8	11	15	8	4
Facultad de Ingeniería	20	27	22	37	25	20	22	40	16	11	22	21	17	19	31	9	24	24	30	34	10	46	26	55	18	37	25	11	15	28
Instituto de Educación y Pedagogía	-	-	-	-	-	-	-	-	-	-	-	-	-	-	-	-	-	-	2	12	-	-								
Caicedonia																														
Facultad de Ciencias de la Administración	-	-	-	2	-	8	19	-	16	21	1	1	10	1	1	-	-	-	1	15	-	-	1		2	17		22	14	17
Facultad de Humanidades	-	24	1	-	-	-	-	-	-	-	-	-	-	-	-	-	-	-	-	-	-	-								
Facultad de Ingeniería	-	24	-	-	-	11	12	21	1	-	-	-	-	-	-	-	-	17	17	2	1	-	16	1		10	10	3	26	13
Norte del Cauca																														
Facultad de Ciencias de la Administración	1	18	-	-	-	1	17	20	17	25	16	13	2	26	11	7	42	9	13	23	13	17	18	37	28	29	53	44	64	29
Facultad de Humanidades																													13	19
Facultad de Ingeniería	5	25	2	20	-	19	17	21	21	1	5	8	2	5	-	1	5	12	-	-	-	-							1	7

Unidad académica	2000		2001		2002		2003		2004		2005		2006		2007		2008		2009		2010		2011		2012		2013		2014	
	I	II	I	II	I	II	I	II	I	II	I	II	I	II	I	II	I	II	I	II	I	II	I	II	I	II	I	II	I	II
Cartago																														
Facultad de Ciencias de la Administración	-	-	26	16	54	27	24	39	19	43	8	34	13	8	8	6	-	42	9	17	19	41	41	51	47	25	40	74	39	42
Facultad de Humanidades																												7	5	7
Facultad de Ingeniería	45	30	21	33	11	29	43	23	17	23	12	15	23	12	4	4	-	13	16	-	8	-								9
Pacífico																														
Facultad de Ciencias de la Administración	2	50	18	53	4	50	40	7	26	55	6	38	17	19	27	23	25	19	20	46	67	98	52	86	88	64	44	41	24	80
Facultad de Ciencias Naturales y Exactas	-	-	5	-	-	7	-	-	-	-	-	1	-	-	-	-	1	7	1	3	-	1	1	1	3	3				
Facultad de Humanidades	-	-	-	-	-	-	-	-	-	-	-	-	-	11	5	9	17	9	5	14	24	21	12	16	26	11	12	18	9	26
Facultad de Ingeniería	2	43	10	29	-	53	31	49	14	72	8	31	20	9	29	14	6	16	35	15	11	26			13	13	8	75	56	44
Instituto de Educación y Pedagogía																							5	24	14	23	4	6	3	4
Palmira																														
Facultad de Ciencias de la Administración	6	84	23	75	77	65	46	37	25	36	16	32	27	27	22	39	44	77	38	74	64	69	39	61	23	65	41	52	30	41
Facultad de Ingeniería	5	141	67	97	2	99	36	145	134	70	-	108	44	50	33	36	28	19	24	16	26	22	27	42	15	25	27	37	34	16

Unidad académica	2000		2001		2002		2003		2004		2005		2006		2007		2008		2009		2010		2011		2012		2013		2014	
	I	II	I	II	I	II	I	II	I	II	I	II	I	II	I	II	I	II	I	II	I	II	I	II	I	II	I	II	I	II
Instituto de Educación y Pedagogía	-	-	-	-	-	-	-	-	-	-	-	-	-	1	-	9	-	-	-	-	16	-	4	1	8	7	8	10	5	4
Instituto de Psicología	-	-	-	-	-	-	-	-	-	-	-	18	-	-	2	-	16	15	11	8	10	20	12	18	11	14	18	14	12	14
Tuluá																														
Facultad de Ciencias de la Administración	-	-	-	-	-	-	-	30	17	15	5	14	2	4	-	8	7	8	13	12	21	39	60	41	17	26	43	31	36	29
Facultad de Humanidades	-	6	-	2	-	4	-	-	-	3	-	-	2	-	-	-	-	-	-	-	8	9	19	14	11	11	19	17	16	18
Facultad de Ingeniería	1	75	-	52	16	43	33	58	39	29	21	30	27	39	46	36	30	45	25	37	37	41	13	40	15	40	24	37	27	48
Zarzal																														
Facultad de Ciencias de la Administración	3	21	2	56	-	45	14	13	25	24	38	22	38	21	13	22	-	8	40	11	20	22	7	50	13	46		52	33	26
Facultad de Humanidades	1	1	-	-	-	-	-	-	-	-	-	-	-	-	-	-	-	-	-	-	-	-		2	2	14		17	3	5
Facultad de Ingeniería	4	25	2	28	-	35	4	-	39	4	12	24	13	13	6	6	-	9	13	1	6	5		1		13	1	28	12	19
Instituto de Educación y Pedagogía																										6		1	4	
Convenios																														
Facultad de Ingeniería	-	-	-	-	-	-	-	-	-	-	-	-	-	-	-	-	-	-	-	-	-	3								
Total	**105**	**689**	**220**	**568**	**238**	**606**	**433**	**588**	**471**	**529**	**209**	**467**	**309**	**324**	**307**	**307**	**307**	**437**	**381**	**443**	**423**	**569**	**440**	**633**	**444**	**599**	**441**	**717**	**554**	**630**

Tabla 83. Estudiantes graduados en Sedes Regionales y Convenios, por programa académico, 2014. *// Fuente: División de Admisiones y Registro Académico. Cálculos OPDI.*

Unidad académica/ Código Univalle	Jornada	Programa académico	2014-I	2014-II
Pregrado				
Buga				
Facultad de Ciencias de la Administración				
2835	Diurno	Tecnología en Dirección de Empresas Turísticas y Hoteleras	10	2
3841	Nocturno	Contaduría Publica	11	15
3845	Diurno	Administración de Empresas	6	4
3845	Nocturno	Administración de Empresas	3	20
Facultad de Humanidades				
3251	Diurno	Licenciatura en Historia	4	3
3251	Nocturno	Licenciatura en Historia		5
Facultad de Ingeniería				
2710	Nocturno	Tecnología en Electrónica	1	7
2711	Diurno	Tecnología en Sistemas de Información		1
2711	Nocturno	Tecnología en Sistemas de Información	3	10
3751	Diurno	Ingeniería Industrial	14	9
Instituto de Psicología				
3461	Diurno	Psicología	13	5
Caicedonia				
Facultad de Ciencias de la Administración				
3845	Diurno	Administración de Empresas	3	7
3845	Nocturno	Administración de Empresas	11	10

Unidad académica/ Código Univalle	Jornada	Programa académico	2014-I	2014-II
Facultad de Ingeniería				
2711	Nocturno	Tecnología en Sistemas de Información		11
2716	Diurno	Tecnología Agroambiental	26	2
Cartago				
Facultad de Ciencias de la Administración				
2830	Nocturno	Tecnología en Administración de Empresas	1	
3841	Nocturno	Contaduría Pública	21	23
3845	Diurno	Administración de Empresas	6	10
3845	Nocturno	Administración de Empresas	11	9
Facultad de Humanidades				
3249	Diurno	Trabajo Social	5	7
Facultad de Ingeniería				
2710	Nocturno	Tecnología en Electrónica		9
Norte del Cauca				
Facultad de Ciencias de la Administración				
3841	Diurno	Contaduría Pública	16	3
3841	Nocturno	Contaduría Pública	36	14
3845	Nocturno	Administración de Empresas	12	12
Facultad de Humanidades				
3249	Diurno	Trabajo Social	13	19
Facultad de Ingeniería				
2711	Nocturno	Tecnología en Sistemas de Información	1	7

Unidad académica/ Código Univalle	Jornada	Programa académico	2014-I	2014-II
Pacífico				
Facultad de Ciencias de la Administración				
2834	Diurno	Tecnología en Gestión Portuaria		4
2834	Nocturno	Tecnología en Gestión Portuaria		15
3841	Nocturno	Contaduría Pública	7	16
3845	Diurno	Administración de Empresas	11	32
3845	Nocturno	Administración de Empresas	5	1
3857	Diurno	Comercio Exterior	1	12
Facultad de Humanidades				
3249	Diurno	Trabajo Social	9	26
Facultad de Ingeniería				
2710	Nocturno	Tecnología en Electrónica		3
2711	Diurno	Tecnología en Sistemas de Información	1	1
2711	Nocturno	Tecnología en Sistemas de Información		9
2718	Diurno	Tecnología en Logística Portuaria y del Transporte	38	13
2718	Nocturno	Tecnología en Logística Portuaria y del Transporte	11	5
2719	Diurno	Tecnología en Mantenimiento de Equipo Portuario y del Transporte	2	4
2719	Nocturno	Tecnología en Mantenimiento de Equipo Portuario y del Transporte	4	9
Instituto de Educación y Pedagogía				
3467	Vespertina	Licenciatura en Educación Básica con énfasis en Ciencias Naturales y Educación Ambiental	3	4
Palmira				
Facultad de Ciencias de la Administración				
3841	Diurno	Contaduría Pública	8	4

Unidad académica/ Código Univalle	Jornada	Programa académico	2014-I	2014-II
3841	Nocturno	Contaduría Pública	11	15
3845	Diurno	Administración de Empresas	5	6
3845	Nocturno	Administración de Empresas	6	16
Facultad de Ingeniería				
2710	Diurno	Tecnología en Electrónica	2	5
2711	Diurno	Tecnología en Sistemas de Información	7	4
2712	Diurno	Tecnología en Alimentos	5	2
2716	Diurno	Tecnología Agroambiental	4	
3751	Diurno	Ingeniería Industrial	16	5
Instituto de Educación y Pedagogía				
3484	Diurno	Licenciatura en Educación Física y Deportes	5	4
Instituto de Psicología				
3461	Diurno	Psicología	12	14
Tuluá				
Facultad de Ciencias de la Administración				
3841	Nocturno	Contaduría Pública	25	13
3845	Nocturno	Administración de Empresas	11	16
Facultad de Humanidades				
3249	Diurno	Trabajo Social	16	18
Facultad de Ingeniería				
2710	Nocturno	Tecnología en Electrónica		13
2711	Nocturno	Tecnología en Sistemas de Información	7	11
2712	Nocturno	Tecnología en Alimentos	7	8
3743	Diurno	Ingeniería de Sistemas	13	16

Unidad académica/ Código Univalle	Jornada	Programa académico	2014-I	2014-II
Yumbo				
Facultad de Ciencias Naturales y Exactas				
2131	Diurno	Tecnología Química	8	4
Facultad de Ingeniería				
2710	Diurno	Tecnología en Electrónica	5	4
2710	Nocturno	Tecnología en Electrónica	2	5
2711	Diurno	Tecnología en Sistemas de Información	6	13
2711	Nocturno	Tecnología en Sistemas de Información	2	6
Zarzal				
Facultad de Ciencias de la Administración				
3841	Diurno	Contaduría Pública	6	3
3841	Nocturno	Contaduría Pública	8	9
3845	Diurno	Administración de Empresas		3
3845	Nocturno	Administración de Empresas	19	11
Facultad de Humanidades				
3249	Diurno	Trabajo Social	3	5
Facultad de Ingeniería				
2710	Nocturno	Tecnología en Electrónica		5
2711	Diurno	Tecnología en Sistemas de Información	3	
2712	Nocturno	Tecnología en Alimentos	2	9
3751	Diurno	Ingeniería Industrial	7	5
Instituto de Educación y Pedagogía				
3469	Mixto	Licenciatura en Educación Básica con énfasis en Matemáticas	4	

Unidad académica/ Código Univalle	Jornada	Programa académico	2014-I	2014-II
Postgrado				
Convenio Barranquilla				
Facultad de Ingeniería				
7716	Diurno	Maestría en Ingeniería - énfasis en Ingeniería Industrial	2	
Convenio Neiva				
Facultad de Ciencias de la Administración				
7880	Nocturno	Maestría en Administración	2	2
Tuluá				
Facultad de Ciencias de la Administración				
5881	Nocturno	Especialización en Administración Pública (Esap)		6
5883	Nocturno	Especialización en Administración de la Calidad Total y la Productividad	13	
7880	Nocturno	Maestría en Administración	8	12
		Total Sedes Regionales	**579**	**650**

6.4 Personal Docente y Administrativo

Tabla 84. Personal Docente contratista en TCE, por nivel de formación, 2014. //
Fuente: Dirección de Regionalización.

Sedes // Nivel de formación	2014-I	2014-II
Buga	**25,36**	**25,56**
Pregrado	15,72	15,62
Especialización	4,16	4,31
Maestría	5,18	5,61
Doctorado	0,30	0,02
Caicedonia	**9,63**	**9,15**
Pregrado	5,06	3,99
Especialización	2,38	3,01
Maestría	2,19	2,15
Doctorado	0,00	0,00
Cartago	**10,51**	**13,75**
Pregrado	2,38	2,09
Especialización	4,56	7,01
Maestría	3,57	4,65
Doctorado	0,00	0,00

Sedes // Nivel de formación	2014-I	2014-II
Norte del Cauca	**12,62**	**17,08**
Pregrado	3,23	4,42
Especialización	3,02	5,31
Maestría	6,22	7,35
Doctorado	0,15	0,00
Pacífico	**21,15**	**22,74**
Pregrado	11,66	12,69
Especialización	6,13	6,35
Maestría	3,28	3,63
Doctorado	0,08	0,08
Palmira	**22,52**	**17,28**
Pregrado	9,08	7,83
Especialización	5,05	4,80
Maestría	8,16	4,44
Doctorado	0,23	0,20

Sedes // Nivel de formación	2014-I	2014-II
Tuluá	**18,40**	**19,52**
Pregrado	8,83	7,54
Especialización	5,59	7,03
Maestría	3,98	4,96
Doctorado	0,00	0,00
Yumbo	**8,39**	**8,26**
Pregrado	6,08	5,38
Especialización	0,63	0,65
Maestría	1,68	2,23
Doctorado	0,00	-
Zarzal	**22,55**	**22,51**
Pregrado	10,28	10,66
Especialización	8,38	7,46
Maestría	3,89	4,39
Doctorado	0,00	0,00
Total Pregrado	**72,3**	**70,2**
Total Especialización	**39,9**	**45,9**
Total Maestría	**38,2**	**39,4**
Total Doctorado	**0,8**	**0,30**
Total docentes en TCE	**151,1**	**155,8**

Tabla 85. Personal no docente, 2014. // *Fuente: Dirección de Regionalización.*

Sedes / Cargo	2014-I	2014-II
Buga	**29,0**	**30,0**
Administrativos	16,0	17,0
Servicios Generales	3,0	7,0
Vigilancia	10,0	6,0
Caicedonia	**16,0**	**15,0**
Administrativos	8,0	8,0
Servicios Generales	5,0	4,0
Vigilancia	3,0	3,0
Cartago	**27,0**	**26,0**
Administrativos	18,0	17,0
Servicios Generales	6,0	6,0
Vigilancia	3,0	3,0
Norte del Cauca	**25,5**	**26,5**
Administrativos	18,5	19,5
Servicios Generales	7,0	7,0
Vigilancia	0,0	0,0
Pacífico	**30,0**	**31,0**
Administrativos	20,0	20,0
Servicios Generales	10,0	11,0
Vigilancia	0,0	0,0

Sedes / Cargo	2014-I	2014-II
Palmira	**48,8**	**46,8**
Administrativos	33,8	31,8
Servicios Generales	11,0	11,0
Vigilancia	4,0	4,0
Tuluá	**40,0**	**39,0**
Administrativos	26,0	25,0
Servicios Generales	2,0	3,0
Vigilancia	12,0	11,0
Yumbo	**27,0**	**26,5**
Administrativos	21,0	21,5
Servicios Generales	6,0	5,0
Vigilancia	0,0	0,0
Zarzal	**36,0**	**36,0**
Administrativos	25,0	25,0
Servicios Generales	4,0	4,0
Vigilancia	7,0	7,0
Total administrativos	**186,3**	**184,8**
Total servicios generales	**54,0**	**58,0**
Total vigilancia	**39,0**	**34,0**
Total personal no docente	**279,3**	**276,8**